

棉花、甲醇资金流入明显

今天市场整体资金流入 0.76%或 10.03 亿至 1330.19 亿，棉花、甲醇资金流入

研究员:韩炜

从业资格: F0243252

电话: 010-84183020

邮箱: hanwei@guodu. cc

明显，纤维板、白银、黄金资金流出明显。国债多单注意离场。黄金、白银空单注意离场。棉花短空。

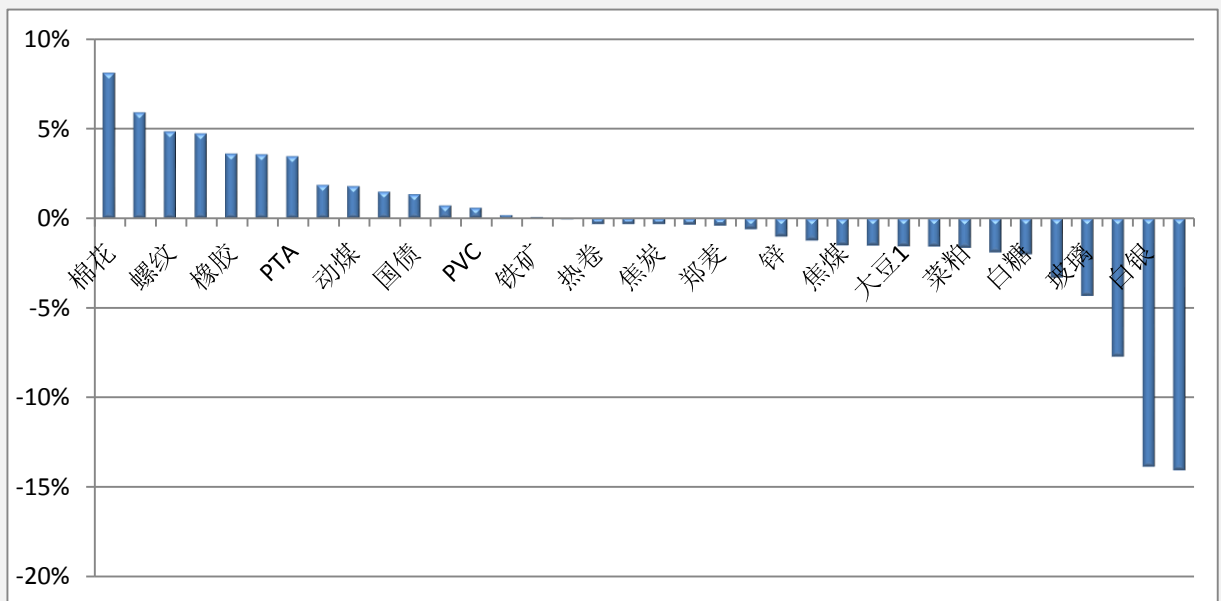
【资金流入商品跟踪】



地址: 北京市东城区东直门南大街3号国华投资大厦10层
国都期货有限公司
网址: www. guodu. cc

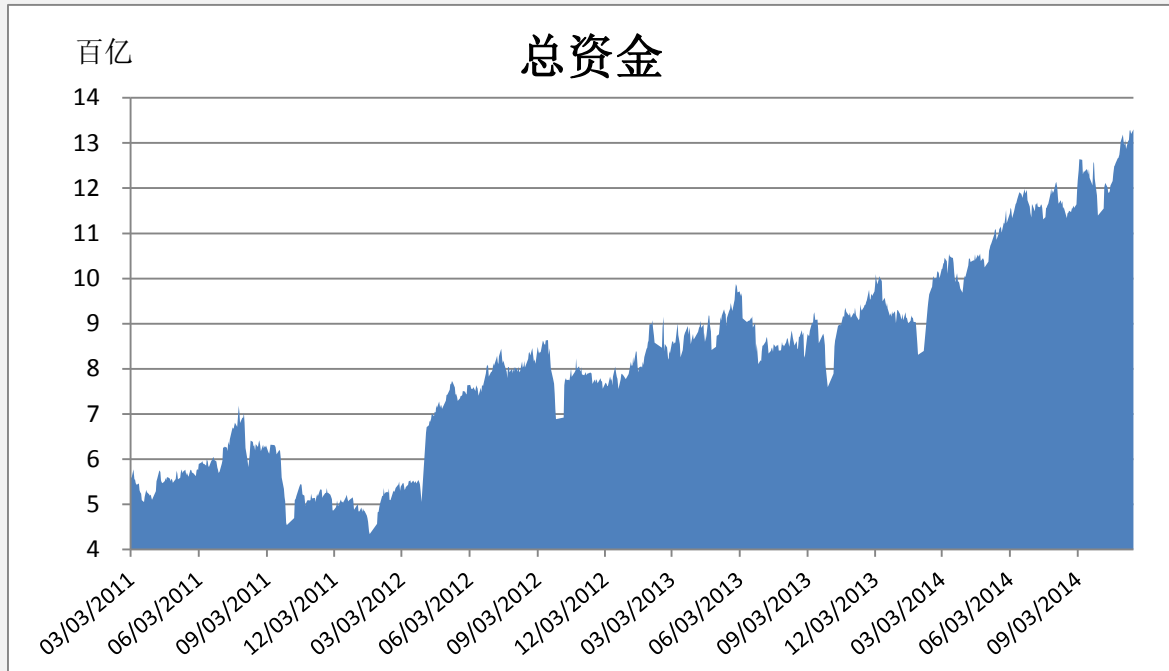


【各品种保证金日增减】

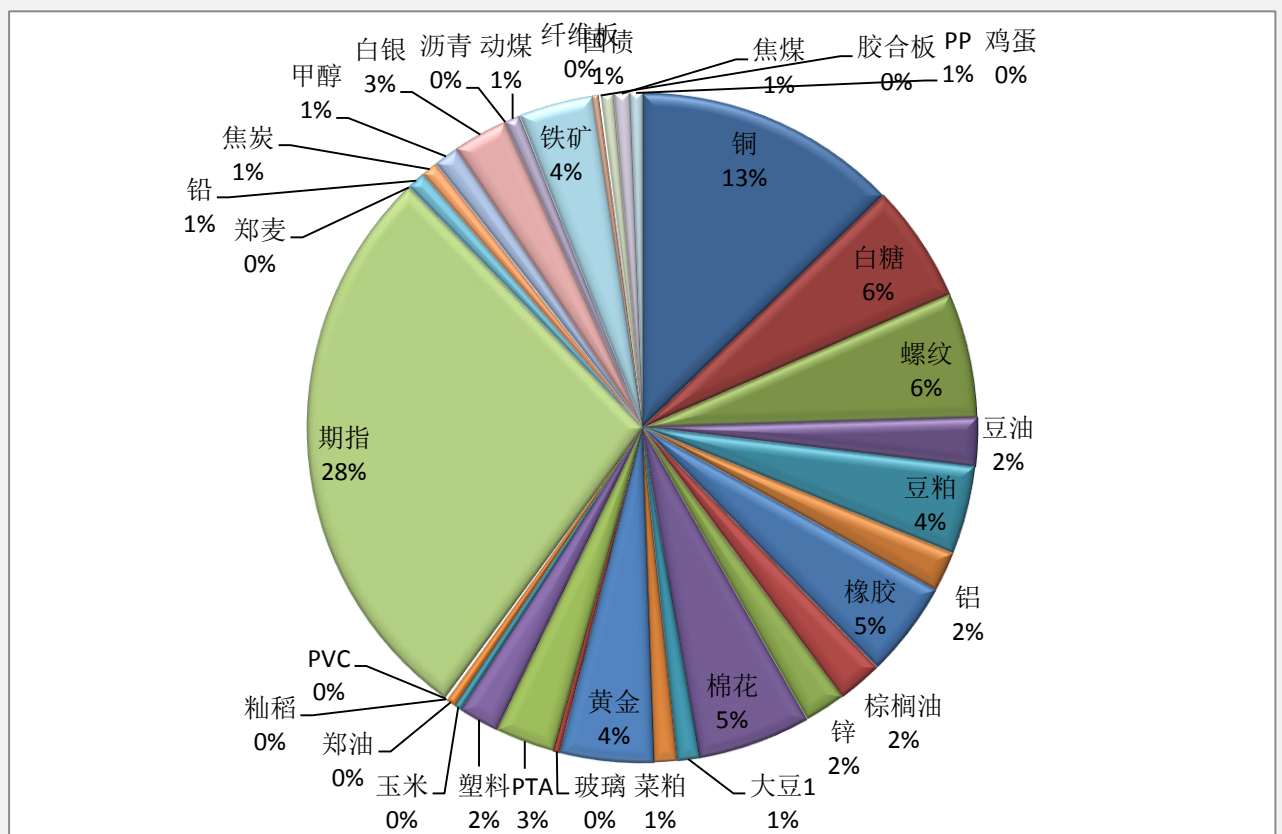


品 种	上一交易日 (亿元)	今 日(亿元)	占 比	日增幅 (亿元)	日增率
棉花	66.95	72.36	5.44%	5.41	8.08%
甲醇	15.16	16.05	1.21%	0.89	5.88%
螺纹	76.58	80.28	6.04%	3.70	4.83%
胶合板	1.40	1.46	0.11%	0.07	4.71%
橡胶	59.31	61.45	4.62%	2.14	3.60%
期指	355.23	367.84	27.65%	12.61	3.55%
PTA	36.91	38.18	2.87%	1.27	3.44%
郑油	6.32	6.44	0.48%	0.12	1.86%
动煤	9.74	9.91	0.75%	0.17	1.79%
豆油	30.58	31.04	2.33%	0.46	1.49%
国债	7.67	7.77	0.58%	0.10	1.34%
塑料	25.63	25.81	1.94%	0.18	0.71%
PVC	1.53	1.54	0.12%	0.01	0.59%
豆粕	56.35	56.45	4.24%	0.10	0.18%
铁矿	47.70	47.74	3.59%	0.04	0.08%
铝	25.69	25.68	1.93%	-0.02	-0.06%
热卷	0.53	0.53	0.04%	0.00	-0.32%
棕榈油	28.96	28.86	2.17%	-0.09	-0.32%
焦炭	10.45	10.41	0.78%	-0.03	-0.33%
PP	7.96	7.93	0.60%	-0.03	-0.36%
郑麦	0.27	0.27	0.02%	0.00	-0.40%
沥青	0.01	0.01	0.00%	0.00	-0.61%
锌	26.54	26.27	1.97%	-0.27	-1.02%
早稻	0.04	0.04	0.00%	0.00	-1.23%
焦煤	10.13	9.98	0.75%	-0.15	-1.51%
玉米	4.85	4.78	0.36%	-0.07	-1.53%
大豆 1	14.66	14.44	1.09%	-0.23	-1.55%
铅	12.29	12.10	0.91%	-0.19	-1.57%
菜粕	14.90	14.65	1.10%	-0.25	-1.64%
铜	173.22	169.93	12.78%	-3.29	-1.90%
白糖	77.59	76.03	5.72%	-1.56	-2.01%
鸡蛋	4.25	4.11	0.31%	-0.14	-3.29%
玻璃	4.64	4.44	0.33%	-0.20	-4.31%
黄金	64.81	59.83	4.50%	-4.98	-7.69%
白银	40.98	35.31	2.65%	-5.68	-13.85%
纤维板	0.32	0.28	0.02%	-0.05	-14.06%

【期货市场保证金总量】



【各品种保证金占比】



注：本报告按品种总持仓和交易所保证金比例计算，未考虑增加保证金和套利按单边计算因素。

产品说明：由于期货市场中的持仓量由于多空双方都可以无限开仓，因此持仓量可以无限增加。股票的股本在不发行新股和不回购老股的情况下是恒定不变的，所以持仓量可以说是期货的特有指标。持仓量的增减反应投资者对某个商品的投资“热情”，是判断趋势行情能否持续和重要点位的突破是否有效的重要参数。归纳起来有4点：**1、持仓量在上升趋势中增加是看涨的； 2、持仓量在上升趋势中减少是看跌的； 3、持仓量在下降趋势中增加是看跌的； 4、持仓量在下降趋势中减少是看涨的。**



扫一扫获取更多国都特色产品。

免责声明：

如果您对本报告有任何意见或建议，请致信于国都信箱(tzzx@guodu.cc)，欢迎您及时告诉我们您对本刊的任何想法！

本刊所有信息均建立在可靠的资料来源基础上。我们力求能为您提供精确的数据，客观的分析和全面的观点。但我们必须声明，对所有信息可能导致的任何损失概不负责。

本报告并不提供量身定制的投资建议。报告的撰写并未虑及读者的具体财务状况及目标。国都期货研究团队建议投资者应独立评估特定的投资和战略，并鼓励投资者征求专业财务顾问的意见。具体的投资或战略是否恰当取决于投资者自身的状况和目标。

版权声明：(c) 本报告版权为国都期货有限公司所有。本刊所含文字、数据和图表未经国都期货有限公司书面许可，任何人不得以电子、机械、影印、录音或其他任何形式复制、传播或存储于任何检索系统。未经许可，复制本刊任何内容皆属违反版权法行为，可能将受到法律起诉，并承担与之相关的所有损失赔偿和法律费用。涉及版权的所有问题请垂询：010-84183008/3009。