

**期货市场资金动向**

**塑料、早籼稻、白银资金流入明显**

今天市场整体资金流入 0.37%或 4.8 亿至 1299.44 亿，塑料、早籼稻资金流入

明显，胶合板、沥青资金流出明显。纤维板、胶合板空单注意止盈。国债多单持有。

研究员:韩炜

从业资格: F0243252

电话: 010-84183020

邮箱: hanwei@guodu. cc

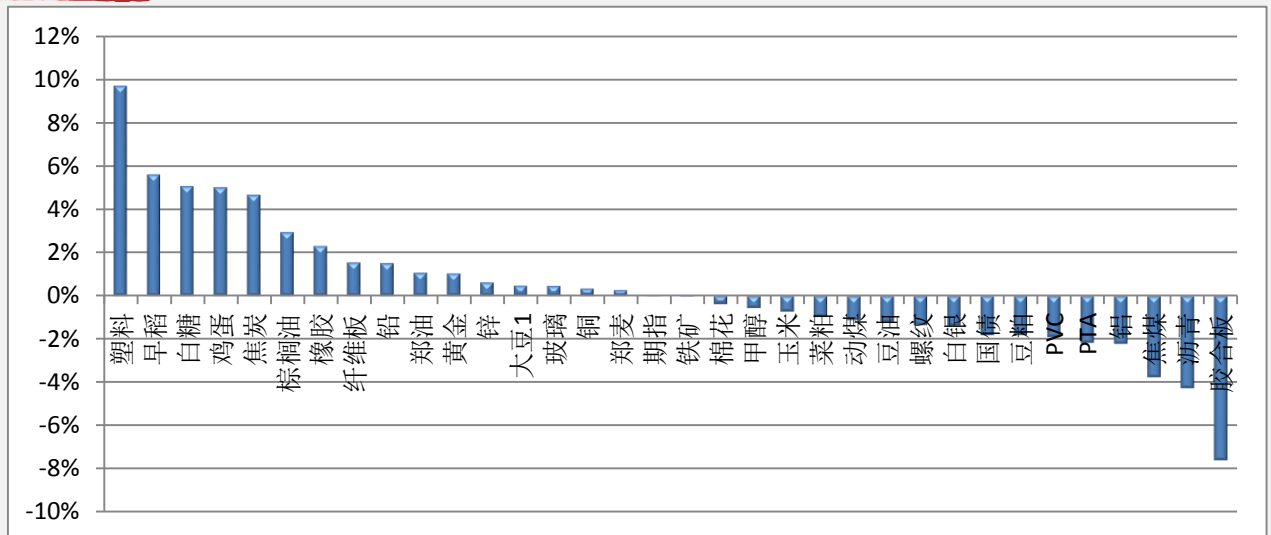
地址: 北京市东城区东直门南大街3号国华投资大厦10层  
国都期货有限公司  
网址: www. guodu. cc



**【资金流入商品跟踪】**

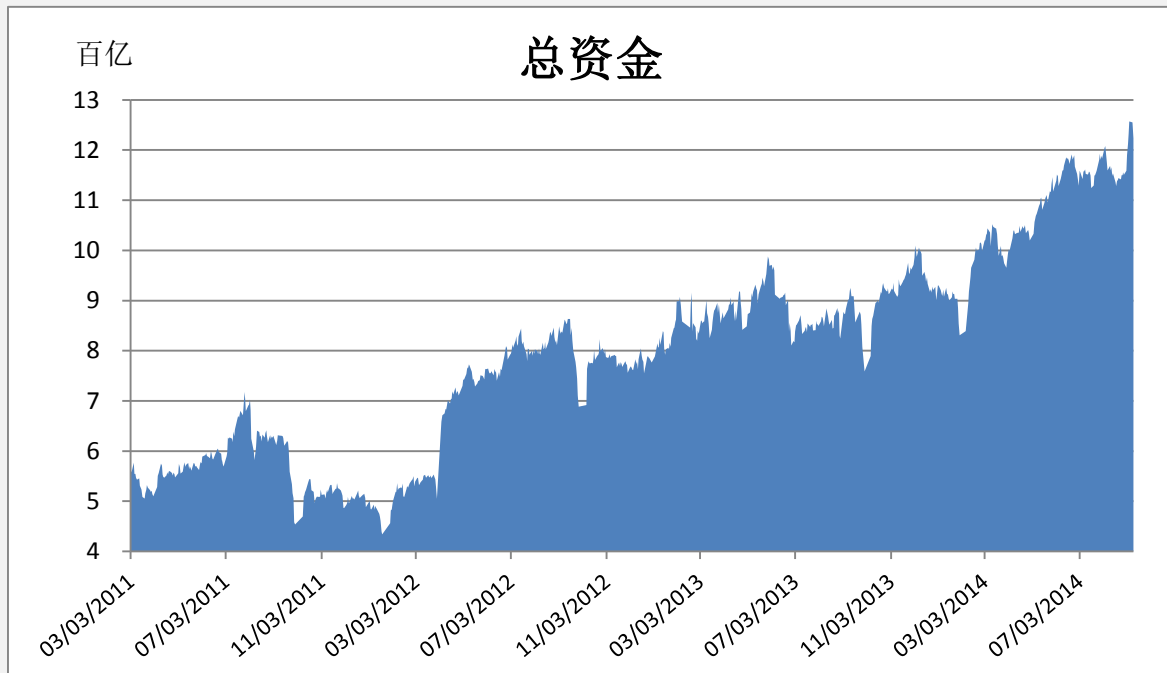


**【各品种保证金日增减】**

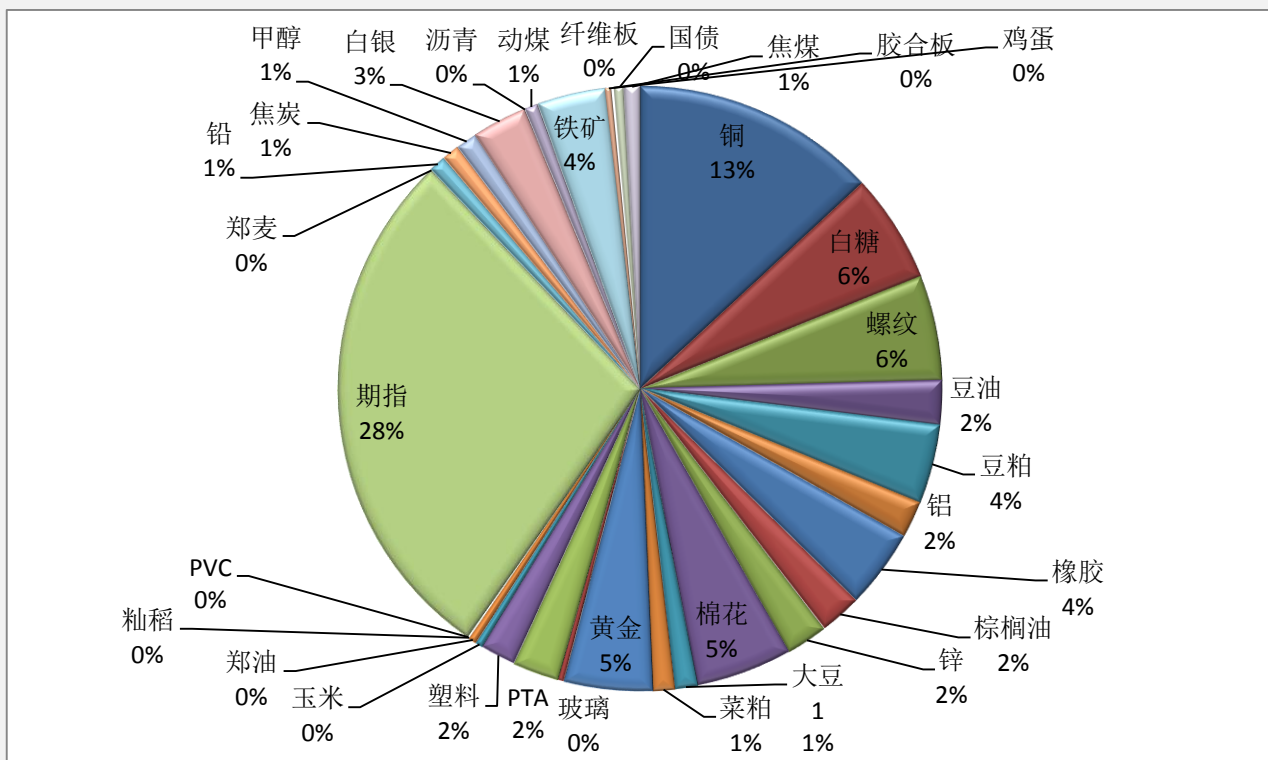


品 种	上一交易日 (亿元)	今 日(亿元)	占 比	日增幅 (亿 元)	日增率
塑料	22.46	24.64	1.90%	2.17	9.68%
早稻	0.04	0.04	0.00%	0.00	5.59%
白糖	72.14	75.79	5.83%	3.65	5.06%
鸡蛋	4.05	4.25	0.33%	0.20	5.00%
焦炭	11.48	12.02	0.93%	0.54	4.66%
棕榈油	28.04	28.86	2.22%	0.82	2.93%
橡胶	53.66	54.90	4.22%	1.24	2.31%
纤维板	0.44	0.45	0.03%	0.01	1.55%
铅	11.53	11.71	0.90%	0.17	1.51%
郑油	5.57	5.63	0.43%	0.06	1.07%
黄金	60.34	60.97	4.69%	0.63	1.04%
锌	28.76	28.94	2.23%	0.18	0.63%
大豆 1	15.71	15.78	1.21%	0.07	0.47%
玻璃	4.23	4.25	0.33%	0.02	0.46%
铜	169.81	170.39	13.11%	0.58	0.34%
郑麦	0.29	0.29	0.02%	0.00	0.27%
期指	366.10	366.09	28.17%	-0.01	0.00%
铁矿	47.97	47.96	3.69%	-0.01	-0.03%
棉花	67.41	67.16	5.17%	-0.25	-0.37%
甲醇	14.88	14.80	1.14%	-0.08	-0.56%
玉米	5.18	5.14	0.40%	-0.04	-0.73%
菜粕	15.25	15.11	1.16%	-0.15	-0.96%
动煤	9.48	9.38	0.72%	-0.11	-1.11%
豆油	30.83	30.46	2.34%	-0.38	-1.22%
螺纹	74.10	73.10	5.63%	-0.99	-1.34%
白银	38.81	38.27	2.95%	-0.53	-1.37%
国债	6.60	6.48	0.50%	-0.12	-1.81%
豆粕	56.04	55.03	4.23%	-1.01	-1.81%
PVC	1.58	1.55	0.12%	-0.03	-1.89%
PTA	32.83	32.12	2.47%	-0.71	-2.16%
铝	26.16	25.59	1.97%	-0.58	-2.20%
焦煤	11.23	10.81	0.83%	-0.42	-3.76%
沥青	0.01	0.01	0.00%	0.00	-4.27%
胶合板	1.58	1.46	0.11%	-0.12	-7.62%

**【期货市场保证金总量】**



**【各品种保证金占比】**



**注：本报告按品种总持仓和交易所保证金比例计算，未考虑增加保证金和套利按单边计算因素。**

**产品说明：**由于期货市场中的持仓量由于多空双方都可以无限开仓，因此持仓量可以无限增加。股票的股本在不发行新股和不回购老股的情况下是恒定不变的，所以持仓量可以说是期货的特有指标。持仓量的增减反应投资者对某个商品的投资“热情”，是判断趋势行情能否持续和重要点位的突破是否有效的重要参数。归纳起来有4点：**1、持仓量在上升趋势中增加是看涨的； 2、持仓量在上升趋势中减少是看跌的； 3、持仓量在下降趋势中增加是看跌的； 4、持仓量在下降趋势中减少是看涨的。**



扫一扫获取更多国都特色产品。

### 免责声明：

如果您对本报告有任何意见或建议，请致信于国都信箱 (tzzx@guodu.cc)，欢迎您及时告诉我们您对本刊的任何想法！

本刊所有信息均建立在可靠的资料来源基础上。我们力求能为您提供精确的数据，客观的分析和全面的观点。但我们必须声明，对所有信息可能导致的任何损失概不负责。

本报告并不提供量身定制的投资建议。报告的撰写并未虑及读者的具体财务状况及目标。国都期货研究团队建议投资者应独立评估特定的投资和战略，并鼓励投资者征求专业财务顾问的意见。具体的投资或战略是否恰当取决于投资者自身的状况和目标。

版权声明：(c) 本报告版权为国都期货有限公司所有。本刊所含文字、数据和图表未经国都期货有限公司书面许可，任何人不得以电子、机械、影印、录音或其他任何形式复制、传播或存储于任何检索系统。未经许可，复制本刊任何内容皆属违反版权法行为，可能将受到法律起诉，并承担与之相关的所有损失赔偿和法律费用。涉及版权的所有问题请垂询：010-84183008/3009。