

**期货市场资金动向**

**大豆、菜粕、纤维板、国债、股指资金流入明显**

今天市场整体资金流出 0.23%或 3.03 亿至 1288.8 亿，大豆、菜粕、纤维板、

研究员:韩炜

从业资格: F0243252

电话: 010-84183020

邮箱: hanwei@guodu. cc

国债、股指资金流入明显，棕榈、橡胶、动煤资金流出明显。PTA、黄金、纤维板空

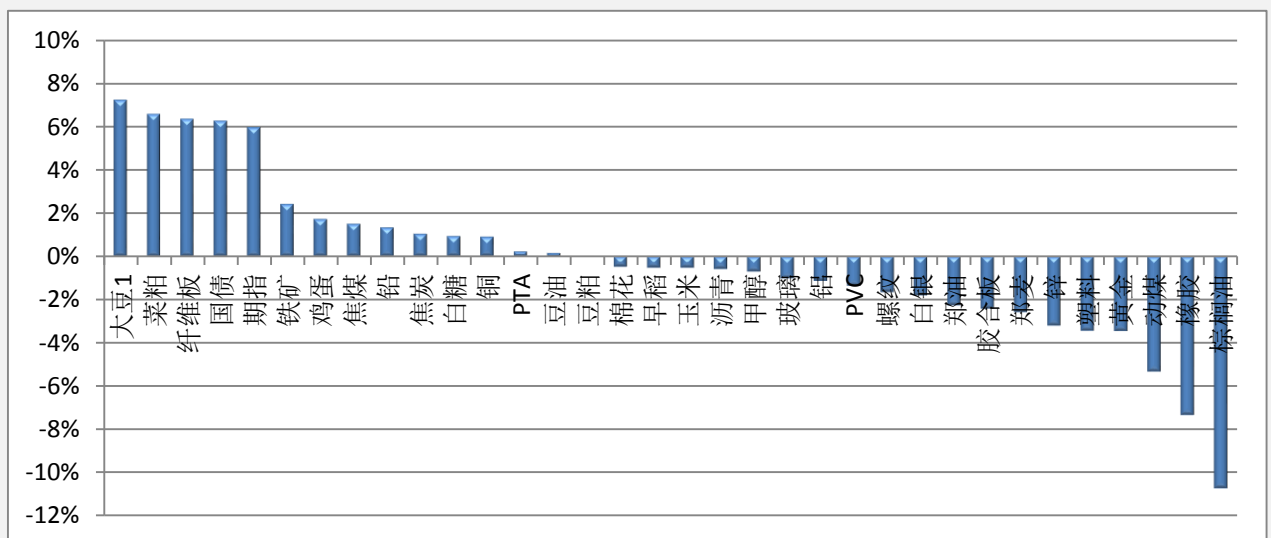
单持有。股指、国债多单持有。动煤空单注意离场。

**【资金流入商品跟踪】**

地址: 北京市东城区东直门南大街3号国华投资大厦10层  
国都期货有限公司  
网址: www. guodu. cc

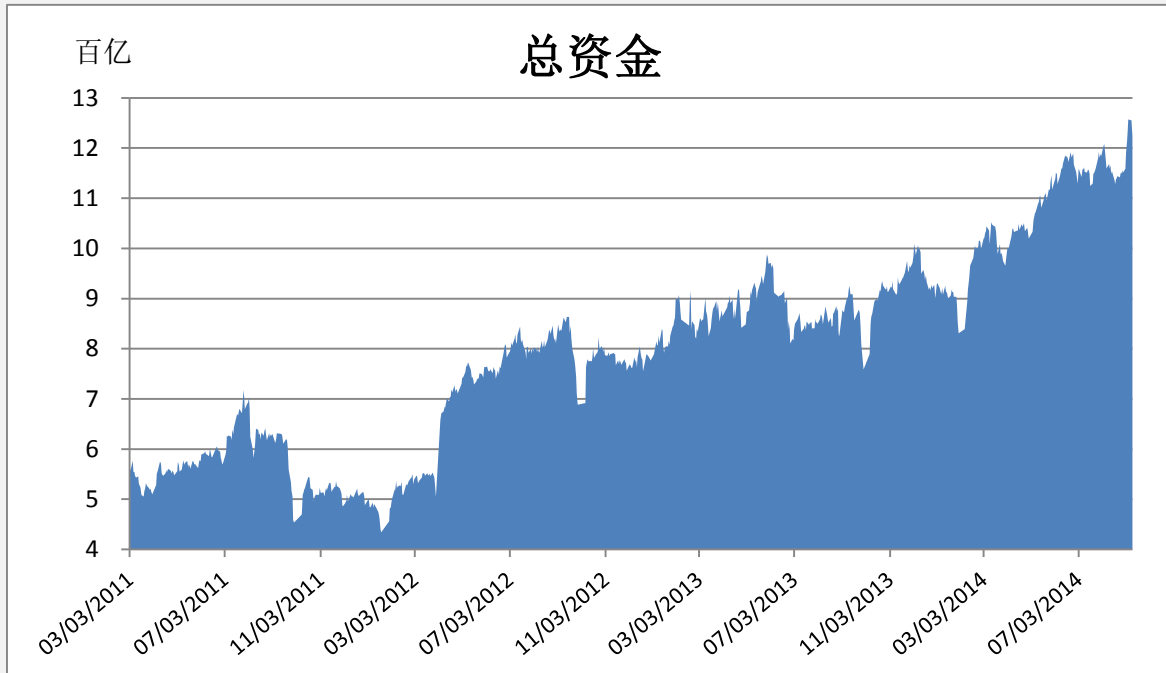


**【各品种保证金日增减】**

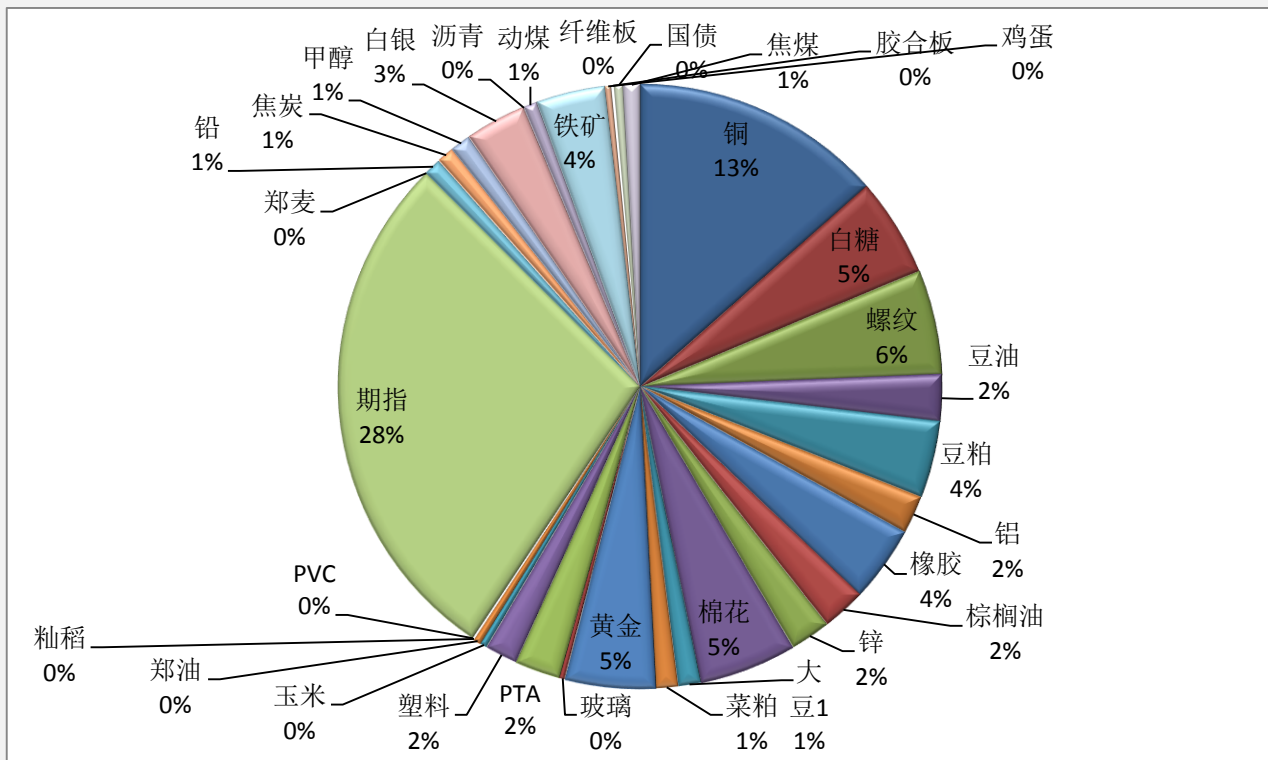


品种	上一交易日(亿元)	今日(亿元)	占比	日增幅(亿元)	日增率
大豆 1	14.73	15.80	1.21%	1.06	7.22%
菜粕	14.59	15.54	1.20%	0.96	6.57%
纤维板	0.39	0.42	0.03%	0.03	6.35%
国债	5.98	6.35	0.49%	0.37	6.26%
期指	345.02	365.57	28.11%	20.55	5.96%
铁矿	46.92	48.05	3.70%	1.14	2.42%
鸡蛋	4.21	4.28	0.33%	0.07	1.72%
焦煤	11.13	11.30	0.87%	0.17	1.50%
铅	11.93	12.08	0.93%	0.16	1.33%
焦炭	11.88	12.00	0.92%	0.12	1.04%
白糖	68.01	68.64	5.28%	0.64	0.94%
铜	173.98	175.54	13.50%	1.57	0.90%
PTA	31.65	31.72	2.44%	0.07	0.23%
豆油	31.96	32.01	2.46%	0.05	0.15%
豆粕	53.34	53.33	4.10%	-0.02	-0.03%
棉花	68.11	67.77	5.21%	-0.34	-0.49%
早稻	0.04	0.04	0.00%	0.00	-0.53%
玉米	5.28	5.25	0.40%	-0.03	-0.54%
沥青	0.01	0.01	0.00%	0.00	-0.59%
甲醇	14.30	14.20	1.09%	-0.10	-0.70%
玻璃	4.06	4.02	0.31%	-0.04	-1.03%
铝	26.82	26.52	2.04%	-0.30	-1.14%
PVC	1.62	1.59	0.12%	-0.02	-1.36%
螺纹	73.98	72.75	5.59%	-1.23	-1.66%
白银	43.31	42.53	3.27%	-0.79	-1.81%
郑油	5.42	5.30	0.41%	-0.12	-2.27%
胶合板	1.57	1.53	0.12%	-0.04	-2.42%
郑麦	0.31	0.31	0.02%	-0.01	-2.58%
锌	28.88	27.96	2.15%	-0.92	-3.20%
塑料	23.13	22.34	1.72%	-0.80	-3.44%
黄金	64.58	62.35	4.80%	-2.23	-3.45%
动煤	10.19	9.65	0.74%	-0.54	-5.32%
橡胶	57.47	53.26	4.10%	-4.21	-7.33%
棕榈油	34.00	30.36	2.33%	-3.64	-10.70%

**【期货市场保证金总量】**



**【各品种保证金占比】**



**注：本报告按品种总持仓和交易所保证金比例计算，未考虑增加保证金和套利按单边计算因素。**

**产品说明：**由于期货市场中的持仓量由于多空双方都可以无限开仓，因此持仓量可以无限增加。股票的股本在不发行新股和不回购老股的情况下是恒定不变的，所以持仓量可以说是期货的特有指标。持仓量的增减反应投资者对某个商品的投资“热情”，是判断趋势行情能否持续和重要点位的突破是否有效的重要参数。归纳起来有4点：**1、持仓量在上升趋势中增加是看涨的； 2、持仓量在上升趋势中减少是看跌的； 3、持仓量在下降趋势中增加是看跌的； 4、持仓量在下降趋势中减少是看涨的。**



扫一扫获取更多国都特色产品。

### 免责声明：

如果您对本报告有任何意见或建议，请致信于国都信箱 (tzzx@guodu.cc)，欢迎您及时告诉我们您对本刊的任何想法！

本刊所有信息均建立在可靠的资料来源基础上。我们力求能为您提供精确的数据，客观的分析和全面的观点。但我们必须声明，对所有信息可能导致的任何损失概不负责。

本报告并不提供量身定制的投资建议。报告的撰写并未虑及读者的具体财务状况及目标。国都期货研究团队建议投资者应独立评估特定的投资和战略，并鼓励投资者征求专业财务顾问的意见。具体的投资或战略是否恰当取决于投资者自身的状况和目标。

版权声明：(c) 本报告版权为国都期货有限公司所有。本刊所含文字、数据和图表未经国都期货有限公司书面许可，任何人不得以电子、机械、影印、录音或其他任何形式复制、传播或存储于任何检索系统。未经许可，复制本刊任何内容皆属违反版权法行为，可能将受到法律起诉，并承担与之相关的所有损失赔偿和法律费用。涉及版权的所有问题请垂询：010-84183008/3009。