

期货市场资金动向

胶合板、甲醇、动煤、棉花、PTA 资金流入明显

今天市场整体资金流入 1.25%或 16.25 亿至 1312.04 亿，胶合板、甲醇、动

研究员:韩炜

从业资格: F0243252

电话: 010-84183020

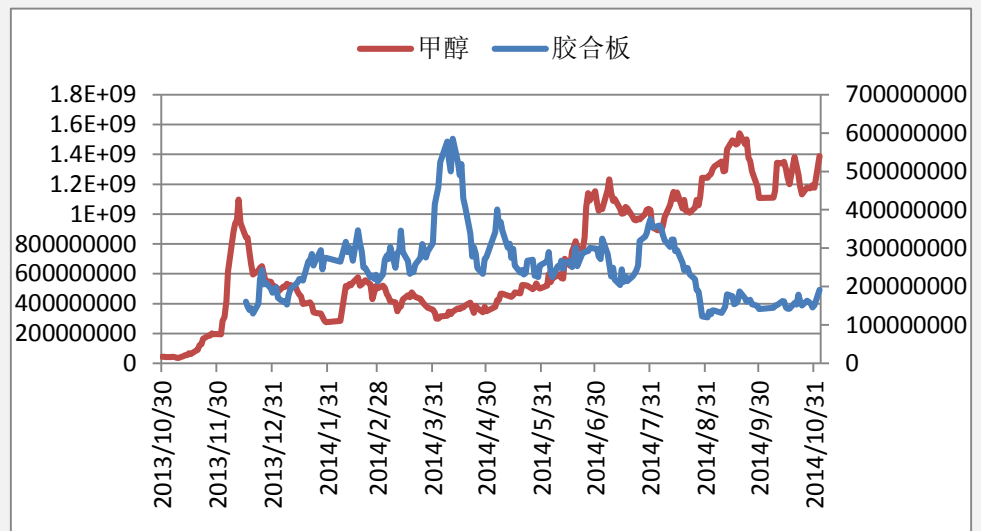
邮箱: hanwei@guodu. cc

煤、棉花、PTA 资金流入明显，鸡蛋、白银、焦煤资金流出明显。PTA、黄金空单持有。棕榈、菜粕、锌、股指多单持有。白银空单、橡胶多单注意离场。胶合板、动煤短空。

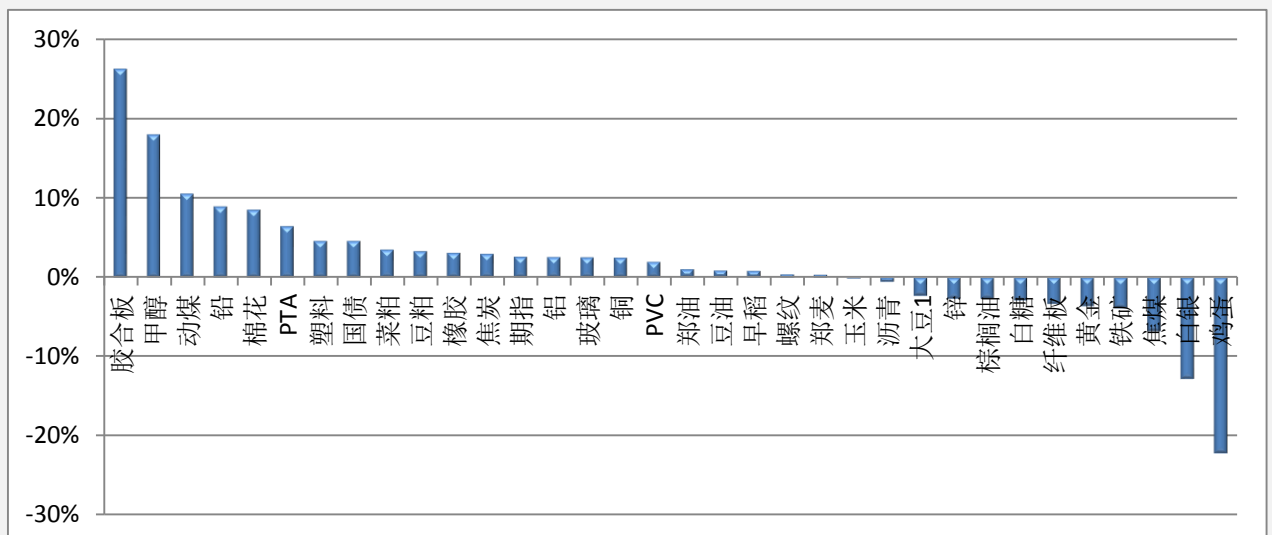
地址: 北京市东城区东直门南大街3号国华投资大厦10层
国都期货有限公司
网址: www. guodu. cc



【资金流入商品跟踪】

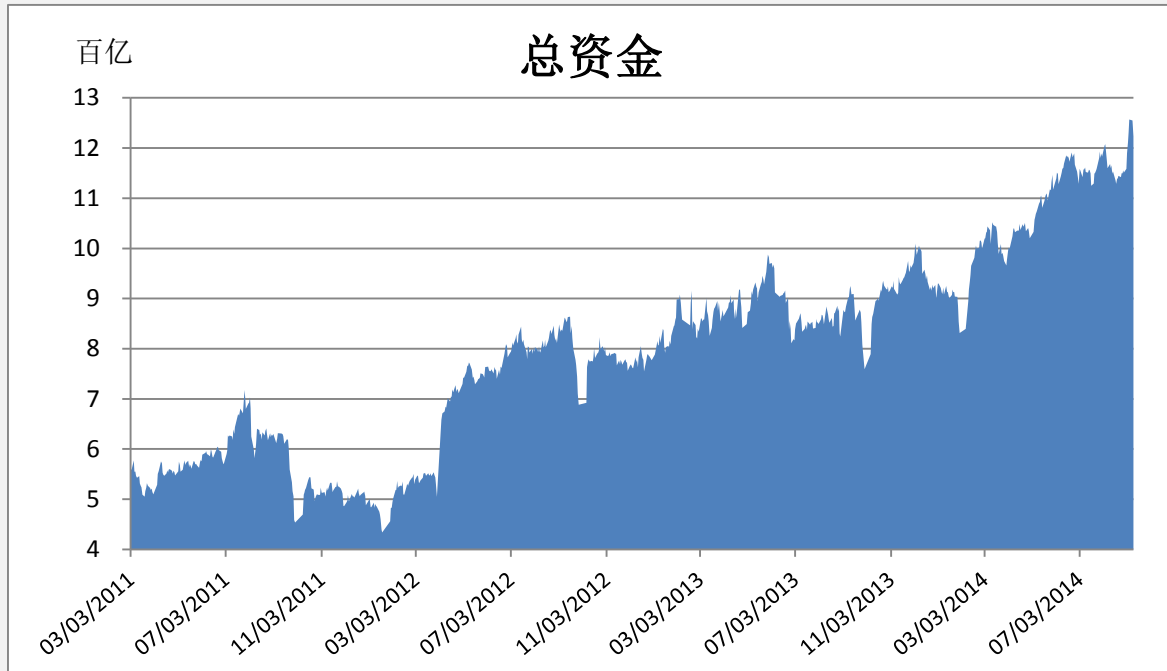


【各品种保证金日增减】

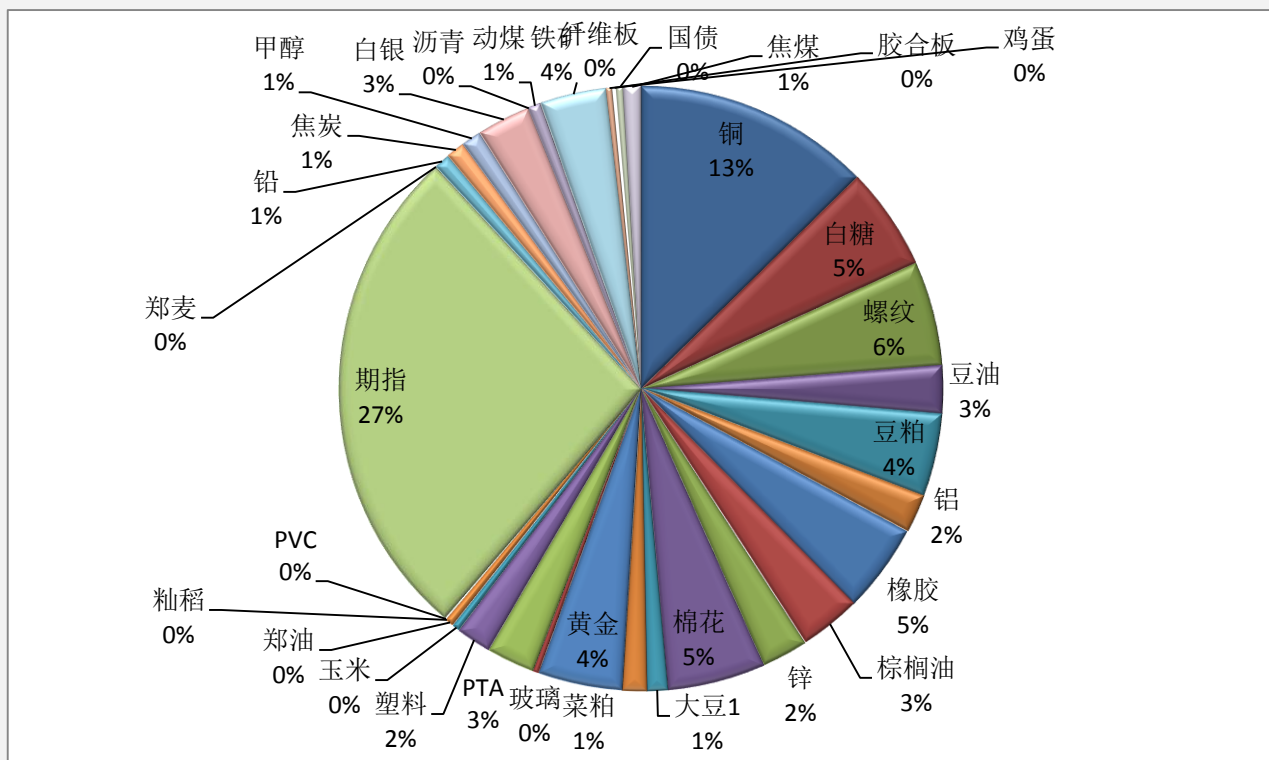


品种	上一交易日(亿元)	今日(亿元)	占比	日增幅(亿元)	日增率
胶合板	1.52	1.92	0.15%	0.40	26.26%
甲醇	11.76	13.88	1.06%	2.12	18.00%
动煤	8.40	9.29	0.71%	0.89	10.55%
铅	10.39	11.33	0.86%	0.93	8.95%
棉花	63.21	68.60	5.23%	5.40	8.54%
PTA	31.76	33.81	2.58%	2.06	6.48%
塑料	23.40	24.49	1.87%	1.08	4.64%
国债	4.98	5.21	0.40%	0.23	4.60%
菜粕	16.26	16.84	1.28%	0.58	3.54%
豆粕	56.19	58.06	4.43%	1.87	3.33%
橡胶	60.72	62.62	4.77%	1.90	3.12%
焦炭	12.87	13.26	1.01%	0.38	2.98%
期指	343.30	352.38	26.86%	9.07	2.64%
铝	26.23	26.92	2.05%	0.69	2.61%
玻璃	4.21	4.32	0.33%	0.11	2.55%
铜	162.47	166.54	12.69%	4.07	2.50%
PVC	1.59	1.62	0.12%	0.03	1.97%
郑油	5.91	5.98	0.46%	0.06	1.05%
豆油	33.59	33.89	2.58%	0.30	0.90%
早稻	0.04	0.04	0.00%	0.00	0.84%
螺纹	72.78	73.09	5.57%	0.31	0.43%
郑麦	0.31	0.31	0.02%	0.00	0.39%
玉米	5.34	5.34	0.41%	-0.01	-0.10%
沥青	0.01	0.01	0.00%	0.00	-0.52%
大豆1	15.20	14.85	1.13%	-0.35	-2.29%
锌	33.24	32.36	2.47%	-0.89	-2.67%
棕榈油	44.32	43.14	3.29%	-1.18	-2.67%
白糖	74.23	72.10	5.50%	-2.13	-2.87%
纤维板	0.37	0.36	0.03%	-0.01	-3.31%
黄金	61.16	58.97	4.49%	-2.19	-3.58%
铁矿	48.22	46.37	3.53%	-1.84	-3.82%
焦煤	12.96	12.08	0.92%	-0.88	-6.75%
白银	43.35	37.81	2.88%	-5.54	-12.78%
鸡蛋	5.45	4.25	0.32%	-1.21	-22.15%

【期货市场保证金总量】



【各品种保证金占比】



注：本报告按品种总持仓和交易所保证金比例计算，未考虑增加保证金和套利按单边计算因素。

产品说明：由于期货市场中的持仓量由于多空双方都可以无限开仓，因此持仓量可以无限增加。股票的股本在不发行新股和不回购老股的情况下是恒定不变的，所以持仓量可以说是期货的特有指标。持仓量的增减反应投资者对某个商品的投资“热情”，是判断趋势行情能否持续和重要点位的突破是否有效的重要参数。归纳起来有4点：**1、持仓量在上升趋势中增加是看涨的； 2、持仓量在上升趋势中减少是看跌的； 3、持仓量在下降趋势中增加是看跌的； 4、持仓量在下降趋势中减少是看涨的。**



扫一扫获取更多国都特色产品。

免责声明：

如果您对本报告有任何意见或建议，请致信于国都信箱(tzzx@guodu.cc)，欢迎您及时告诉我们您对本刊的任何想法！

本刊所有信息均建立在可靠的资料来源基础上。我们力求能为您提供精确的数据，客观的分析和全面的观点。但我们必须声明，对所有信息可能导致的任何损失概不负责。

本报告并不提供量身定制的投资建议。报告的撰写并未虑及读者的具体财务状况及目标。国都期货研究团队建议投资者应独立评估特定的投资和战略，并鼓励投资者征求专业财务顾问的意见。具体的投资或战略是否恰当取决于投资者自身的状况和目标。

版权声明：(c) 本报告版权为国都期货有限公司所有。本刊所含文字、数据和图表未经国都期货有限公司书面许可，任何人不得以电子、机械、影印、录音或其他任何形式复制、传播或存储于任何检索系统。未经许可，复制本刊任何内容皆属违反版权法行为，可能将受到法律起诉，并承担与之相关的所有损失赔偿和法律费用。涉及版权的所有问题请垂询：010-84183008/3009。