

期货市场资金动向

锌、焦煤、黄金、股指资金流入明显

今天市场整体资金流入 1.31%或 16.72 亿至 1295.79 亿，锌、焦煤、黄金、股

研究员:韩炜

从业资格: F0243252

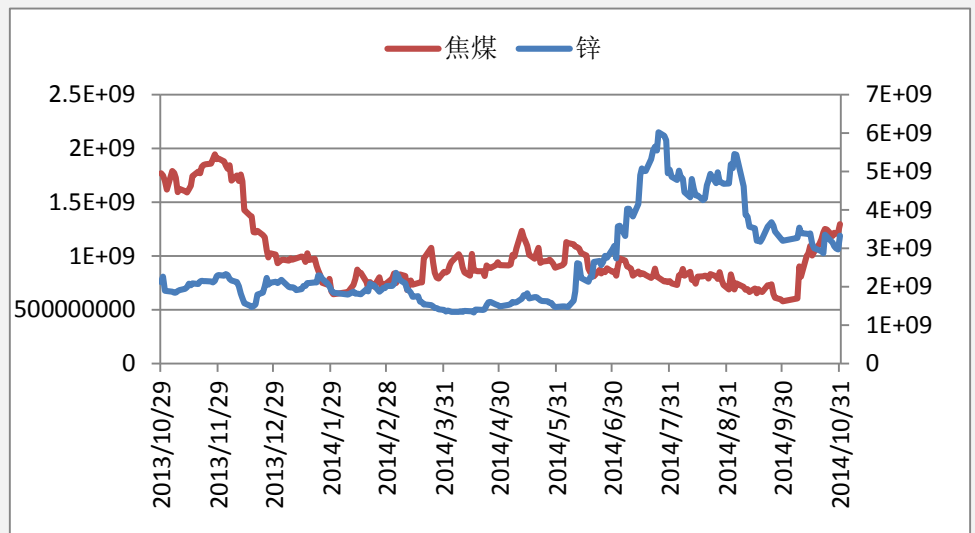
电话: 010-84183020

邮箱: hanwei@guodu.cc

指资金流入明显，纤维板、焦炭资金流出明显。白银、PTA、黄金空单持有。棕榈、

菜粕、橡胶多单持有。锌、股指短多。

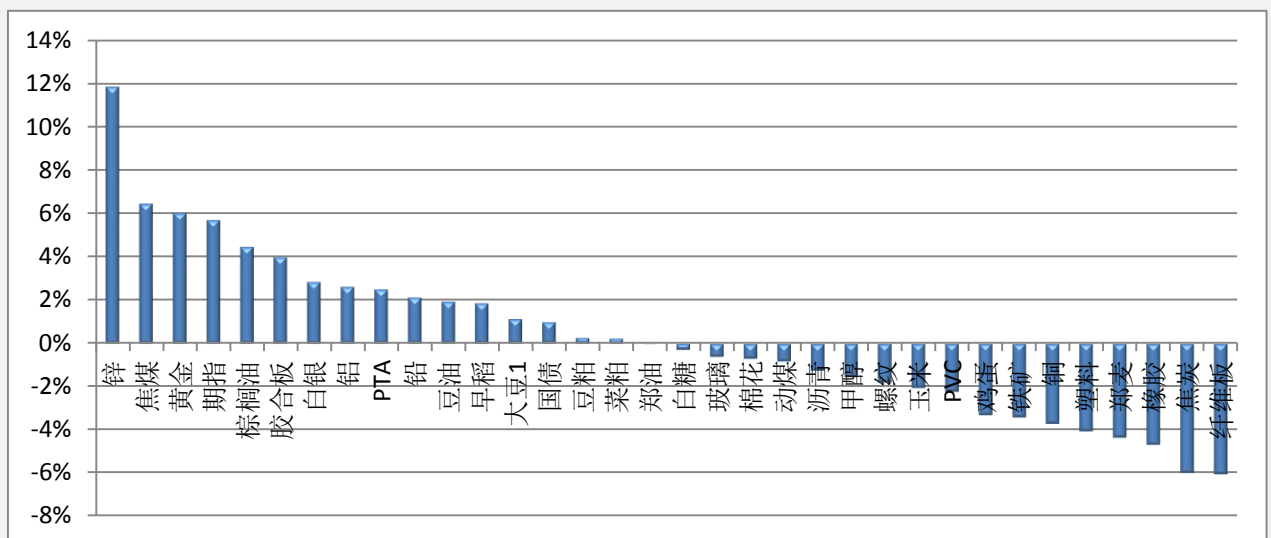
【资金流入商品跟踪】



地址: 北京市东城区东直门南大街3号国华投资大厦10层
国都期货有限公司
网址: www.guodu.cc

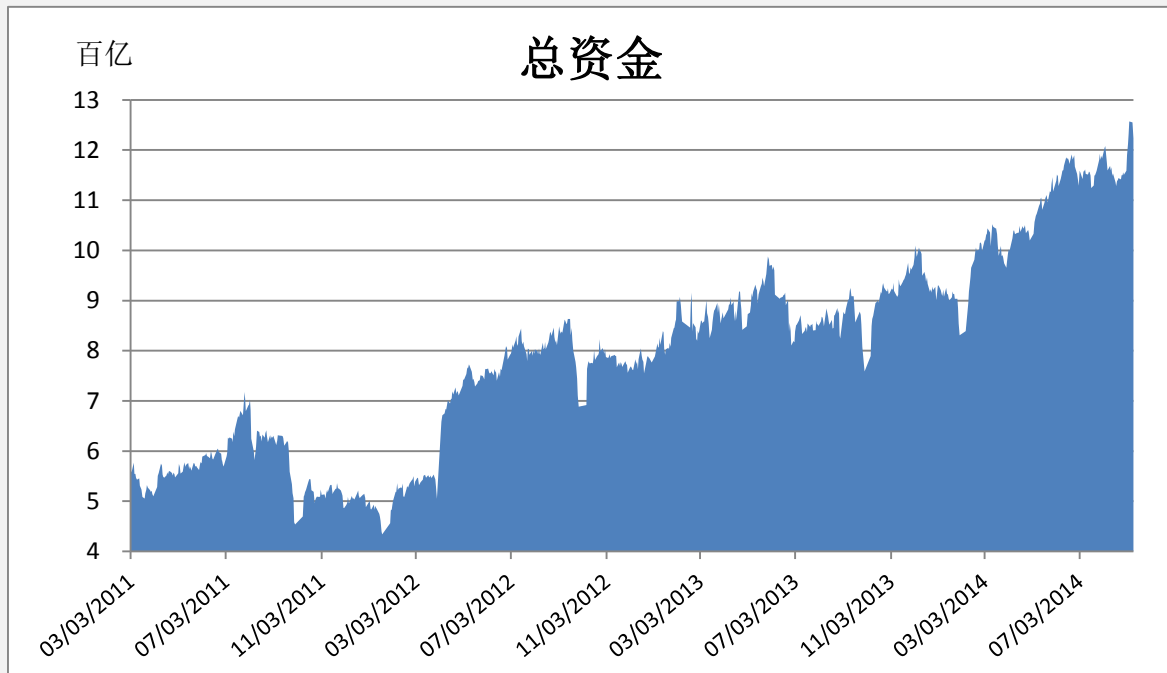


【各品种保证金日增减】

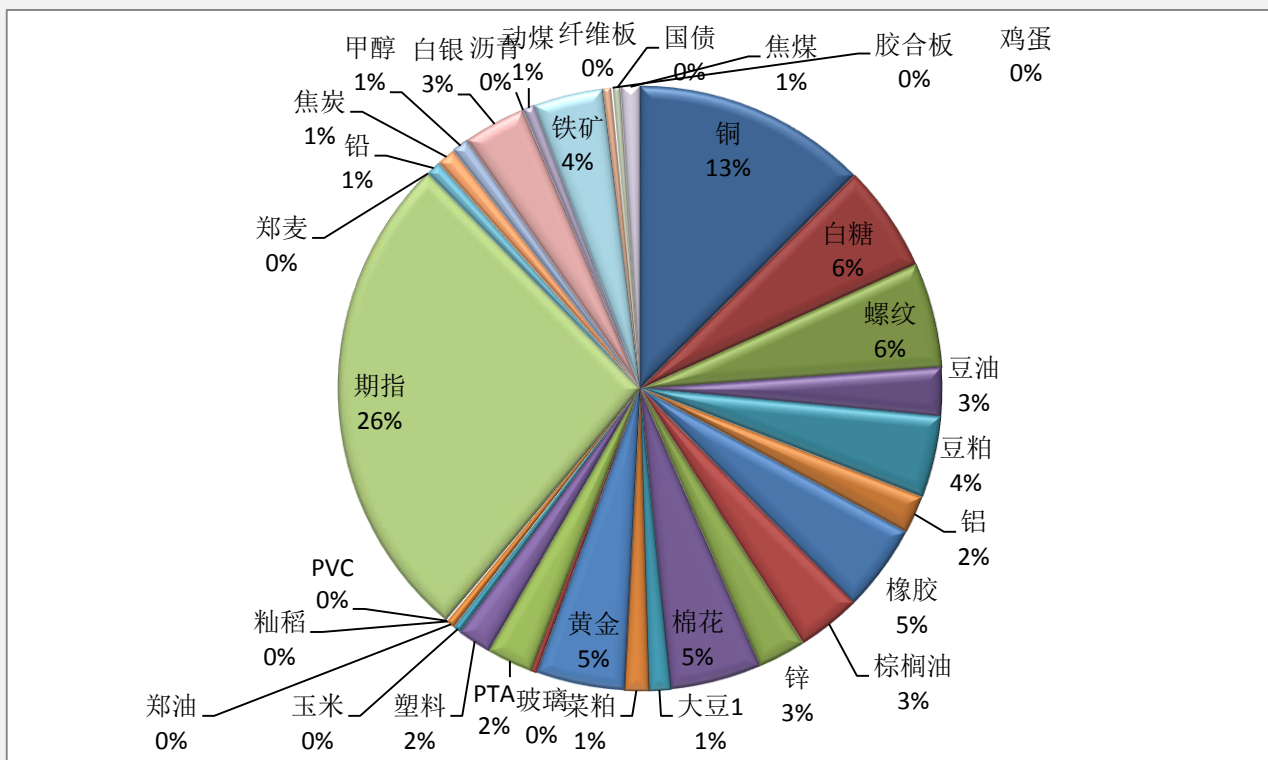


品种	上一交易日(亿元)	今日(亿元)	占比	日增幅(亿元)	日增率
锌	29.73	33.24	2.57%	3.52	11.83%
焦煤	12.18	12.96	1.00%	0.78	6.45%
黄金	57.69	61.16	4.72%	3.47	6.02%
期指	324.83	343.30	26.49%	18.47	5.69%
棕榈油	42.43	44.32	3.42%	1.89	4.46%
胶合板	1.46	1.52	0.12%	0.06	3.99%
白银	42.15	43.35	3.35%	1.20	2.85%
铝	25.56	26.23	2.02%	0.67	2.62%
PTA	30.98	31.76	2.45%	0.77	2.50%
铅	10.18	10.39	0.80%	0.22	2.14%
豆油	32.96	33.59	2.59%	0.64	1.93%
早稻	0.04	0.04	0.00%	0.00	1.86%
大豆1	15.03	15.20	1.17%	0.17	1.14%
国债	4.93	4.98	0.38%	0.05	0.99%
豆粕	56.04	56.19	4.34%	0.15	0.27%
菜粕	16.22	16.26	1.25%	0.04	0.24%
郑油	5.92	5.91	0.46%	0.00	-0.02%
白糖	74.44	74.23	5.73%	-0.21	-0.28%
玻璃	4.24	4.21	0.33%	-0.03	-0.61%
棉花	63.65	63.21	4.88%	-0.45	-0.71%
动煤	8.47	8.40	0.65%	-0.07	-0.81%
沥青	0.01	0.01	0.00%	0.00	-1.25%
甲醇	11.95	11.76	0.91%	-0.18	-1.54%
螺纹	74.11	72.78	5.62%	-1.34	-1.80%
玉米	5.46	5.34	0.41%	-0.11	-2.04%
PVC	1.63	1.59	0.12%	-0.04	-2.22%
鸡蛋	5.64	5.45	0.42%	-0.19	-3.30%
铁矿	49.92	48.22	3.72%	-1.70	-3.41%
铜	168.72	162.47	12.54%	-6.25	-3.70%
塑料	24.39	23.40	1.81%	-0.99	-4.04%
郑麦	0.33	0.31	0.02%	-0.01	-4.35%
橡胶	63.70	60.72	4.69%	-2.98	-4.67%
焦炭	13.69	12.87	0.99%	-0.82	-5.98%
纤维板	0.40	0.37	0.03%	-0.02	-6.04%

【期货市场保证金总量】



【各品种保证金占比】



注：本报告按品种总持仓和交易所保证金比例计算，未考虑增加保证金和套利按单边计算因素。

产品说明：由于期货市场中的持仓量由于多空双方都可以无限开仓，因此持仓量可以无限增加。股票的股本在不发行新股和不回购老股的情况下是恒定不变的，所以持仓量可以说是期货的特有指标。持仓量的增减反应投资者对某个商品的投资“热情”，是判断趋势行情能否持续和重要点位的突破是否有效的重要参数。归纳起来有4点：**1、持仓量在上升趋势中增加是看涨的； 2、持仓量在上升趋势中减少是看跌的； 3、持仓量在下降趋势中增加是看跌的； 4、持仓量在下降趋势中减少是看涨的。**



扫一扫获取更多国都特色产品。

免责声明：

如果您对本报告有任何意见或建议，请致信于国都信箱 (tzzx@guodu.cc)，欢迎您及时告诉我们您对本刊的任何想法！

本刊所有信息均建立在可靠的资料来源基础上。我们力求能为您提供精确的数据，客观的分析和全面的观点。但我们必须声明，对所有信息可能导致的任何损失概不负责。

本报告并不提供量身定制的投资建议。报告的撰写并未虑及读者的具体财务状况及目标。国都期货研究团队建议投资者应独立评估特定的投资和战略，并鼓励投资者征求专业财务顾问的意见。具体的投资或战略是否恰当取决于投资者自身的状况和目标。

版权声明：(c) 本报告版权为国都期货有限公司所有。本刊所含文字、数据和图表未经国都期货有限公司书面许可，任何人不得以电子、机械、影印、录音或其他任何形式复制、传播或存储于任何检索系统。未经许可，复制本刊任何内容皆属违反版权法行为，可能将受到法律起诉，并承担与之相关的所有损失赔偿和法律费用。涉及版权的所有问题请垂询：010-84183008/3009。