

期货市场资金动向

白银、棕榈、黄金资金流入明显

今天市场整体资金流入 1.02%或 12.96 亿至 1279.07 亿，白银、棕榈、黄金资

研究员:韩炜

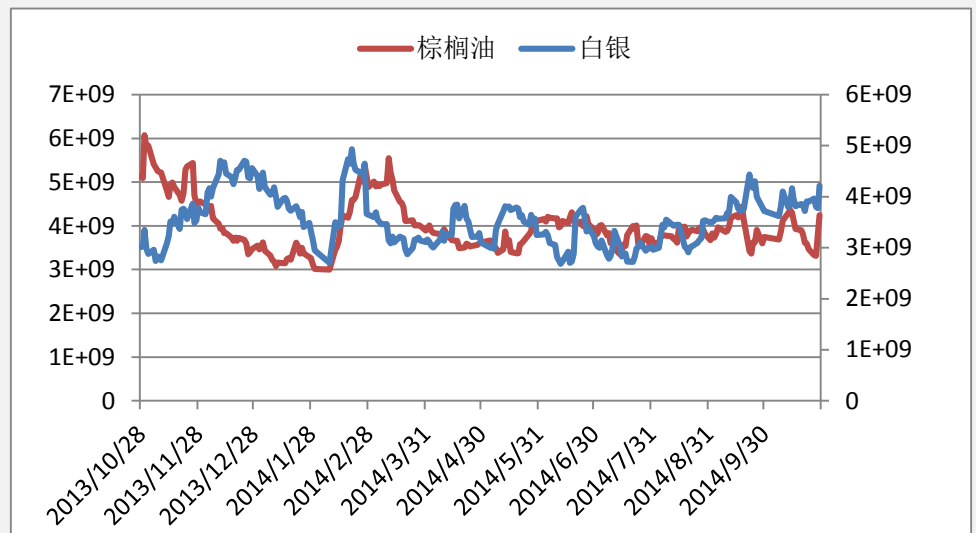
从业资格: F0243252

电话: 010-84183020

邮箱: hanwei@guodu. cc

金流入明显，PVC、郑油、胶合板资金流出明显。白银、PTA 空单持有。棕榈、菜粕、橡胶多单持有。国债多单、胶合板空单注意离场。黄金短空。

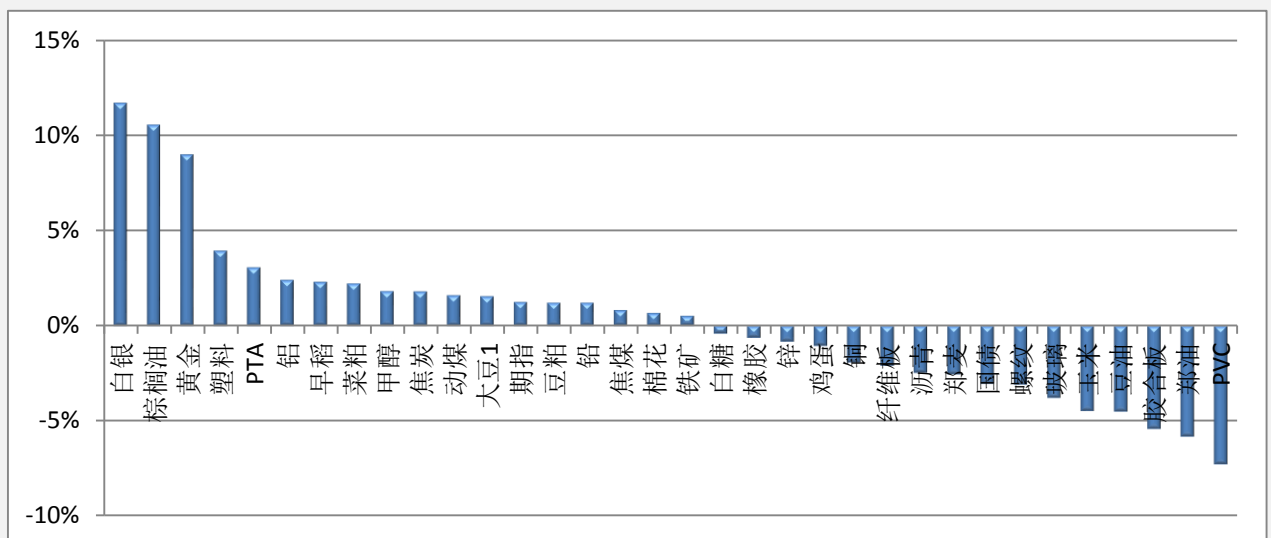
【资金流入商品跟踪】



地址: 北京市东城区东直门南大街3号国华投资大厦10层
国都期货有限公司
网址: www. guodu. cc

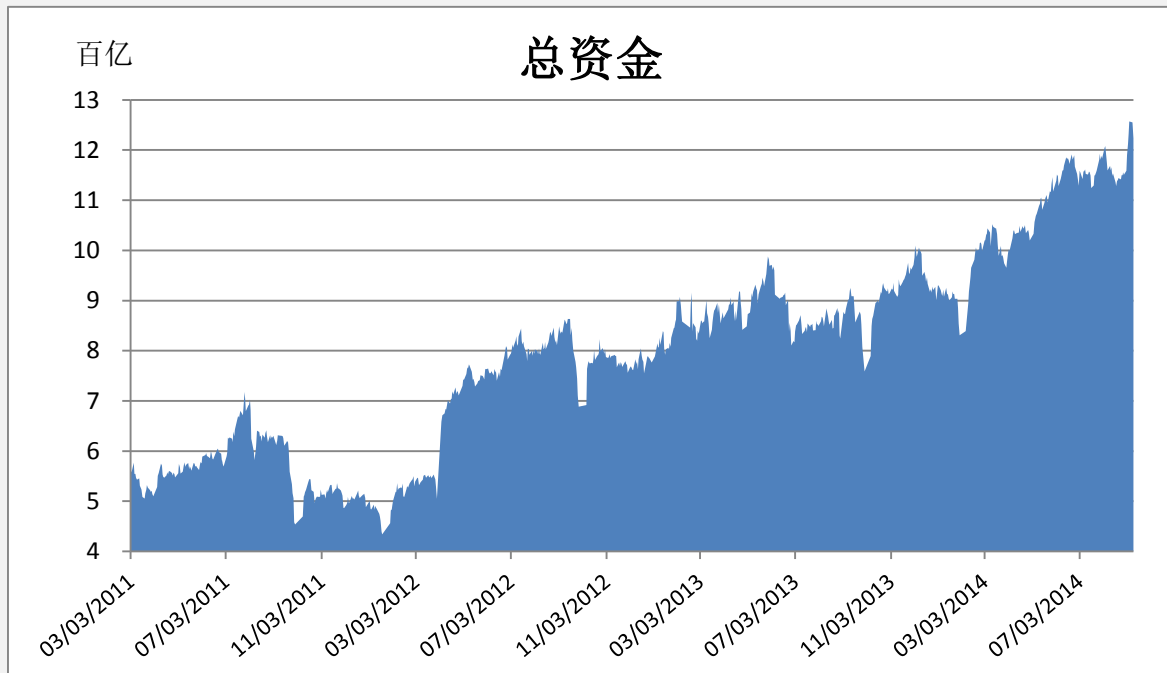


【各品种保证金日增减】

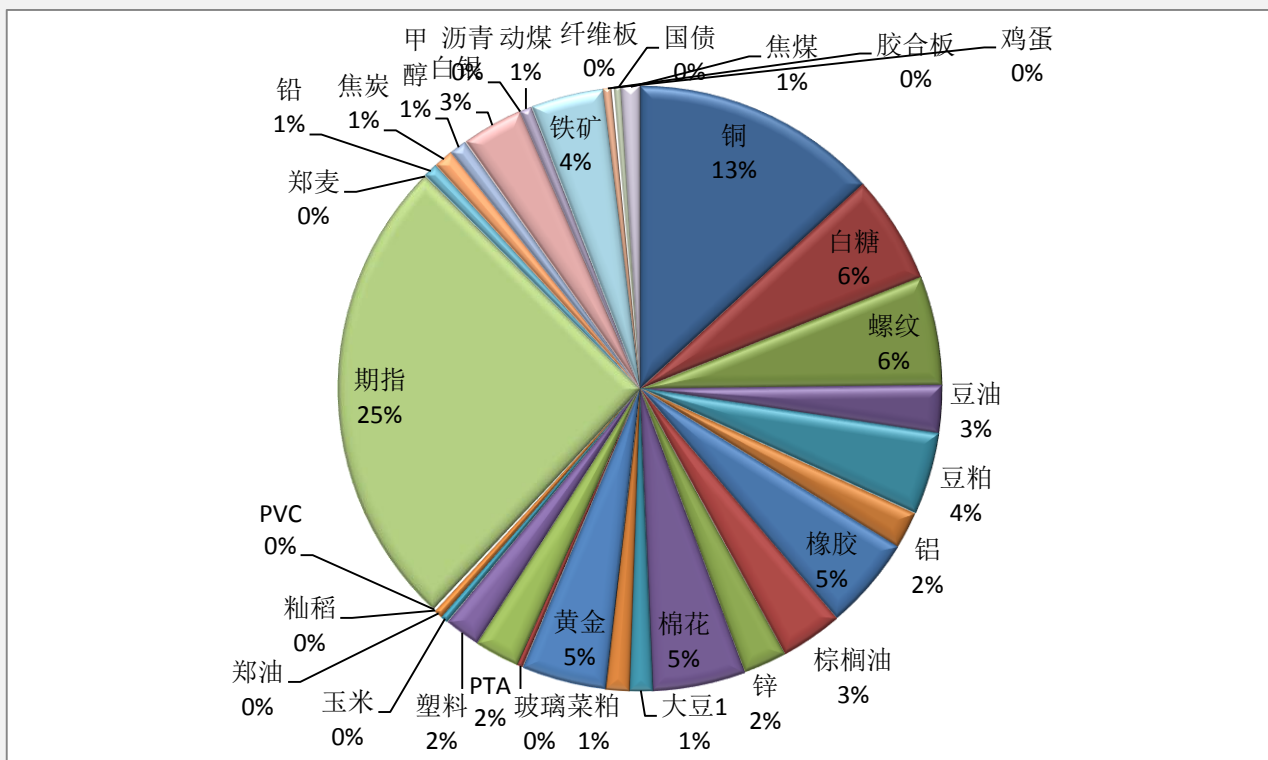


品种	上一交易日(亿元)	今日(亿元)	占比	日增幅(亿元)	日增率
白银	37.75	42.15	3.30%	4.40	11.67%
棕榈油	38.38	42.43	3.32%	4.04	10.54%
黄金	52.94	57.69	4.51%	4.75	8.98%
塑料	23.46	24.39	1.91%	0.93	3.94%
PTA	30.06	30.98	2.42%	0.92	3.06%
铝	24.96	25.56	2.00%	0.60	2.41%
早稻	0.04	0.04	0.00%	0.00	2.31%
菜粕	15.87	16.22	1.27%	0.35	2.22%
甲醇	11.73	11.95	0.93%	0.21	1.82%
焦炭	13.45	13.69	1.07%	0.24	1.79%
动煤	8.34	8.47	0.66%	0.13	1.59%
大豆1	14.80	15.03	1.18%	0.23	1.55%
期指	320.82	324.83	25.40%	4.02	1.25%
豆粕	55.37	56.04	4.38%	0.67	1.22%
铅	10.06	10.18	0.80%	0.12	1.20%
焦煤	12.08	12.18	0.95%	0.10	0.82%
棉花	63.23	63.65	4.98%	0.43	0.68%
铁矿	49.66	49.92	3.90%	0.26	0.52%
白糖	74.75	74.44	5.82%	-0.31	-0.42%
橡胶	64.11	63.70	4.98%	-0.41	-0.64%
锌	29.98	29.73	2.32%	-0.25	-0.84%
鸡蛋	5.70	5.64	0.44%	-0.06	-1.06%
铜	172.05	168.72	13.19%	-3.33	-1.93%
纤维板	0.41	0.40	0.03%	-0.01	-2.11%
沥青	0.01	0.01	0.00%	0.00	-2.48%
郑麦	0.33	0.33	0.03%	-0.01	-2.56%
国债	5.08	4.93	0.39%	-0.16	-3.06%
螺纹	76.48	74.11	5.79%	-2.37	-3.10%
玻璃	4.40	4.24	0.33%	-0.17	-3.79%
玉米	5.71	5.46	0.43%	-0.26	-4.48%
豆油	34.51	32.96	2.58%	-1.56	-4.51%
胶合板	1.55	1.46	0.11%	-0.08	-5.43%
郑油	6.28	5.92	0.46%	-0.37	-5.84%
PVC	1.75	1.63	0.13%	-0.13	-7.27%

【期货市场保证金总量】



【各品种保证金占比】



注：本报告按品种总持仓和交易所保证金比例计算，未考虑增加保证金和套利按单边计算因素。

产品说明：由于期货市场中的持仓量由于多空双方都可以无限开仓，因此持仓量可以无限增加。股票的股本在不发行新股和不回购老股的情况下是恒定不变的，所以持仓量可以说是期货的特有指标。持仓量的增减反应投资者对某个商品的投资“热情”，是判断趋势行情能否持续和重要点位的突破是否有效的重要参数。归纳起来有4点：**1、持仓量在上升趋势中增加是看涨的； 2、持仓量在上升趋势中减少是看跌的； 3、持仓量在下降趋势中增加是看跌的； 4、持仓量在下降趋势中减少是看涨的。**



扫一扫获取更多国都特色产品。

免责声明：

如果您对本报告有任何意见或建议，请致信于国都信箱 (tzzx@guodu.cc)，欢迎您及时告诉我们您对本刊的任何想法！

本刊所有信息均建立在可靠的资料来源基础上。我们力求能为您提供精确的数据，客观的分析和全面的观点。但我们必须声明，对所有信息可能导致的任何损失概不负责。

本报告并不提供量身定制的投资建议。报告的撰写并未虑及读者的具体财务状况及目标。国都期货研究团队建议投资者应独立评估特定的投资和战略，并鼓励投资者征求专业财务顾问的意见。具体的投资或战略是否恰当取决于投资者自身的状况和目标。

版权声明：(c) 本报告版权为国都期货有限公司所有。本刊所含文字、数据和图表未经国都期货有限公司书面许可，任何人不得以电子、机械、影印、录音或其他任何形式复制、传播或存储于任何检索系统。未经许可，复制本刊任何内容皆属违反版权法行为，可能将受到法律起诉，并承担与之相关的所有损失赔偿和法律费用。涉及版权的所有问题请垂询：010-84183008/3009。