

期货市场资金动向

棉花、胶合板、塑料资金流入明显

今天市场整体资金流入 0.9%或 11.28 亿至 1259.16 亿，棉花、胶合板、塑料

研究员:韩炜

从业资格: F0243252

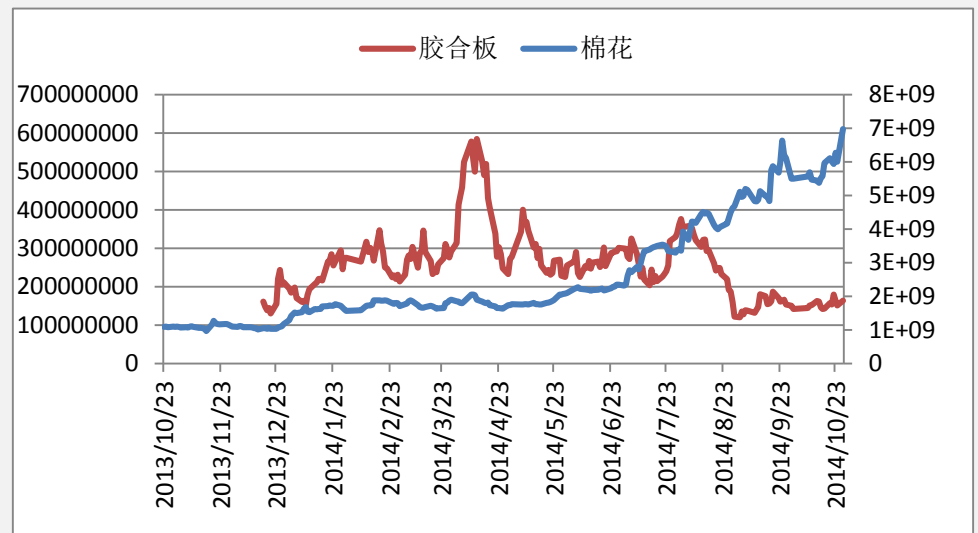
电话: 010-84183020

邮箱: hanwei@guodu.cc

资金流入明显，PVC、焦炭、鸡蛋、橡胶、纤维板资金流出明显。白银空单持有。白

糖多单持有。鸡蛋、橡胶多单注意离场。纤维板、焦炭多单注意离场。胶合板短空。

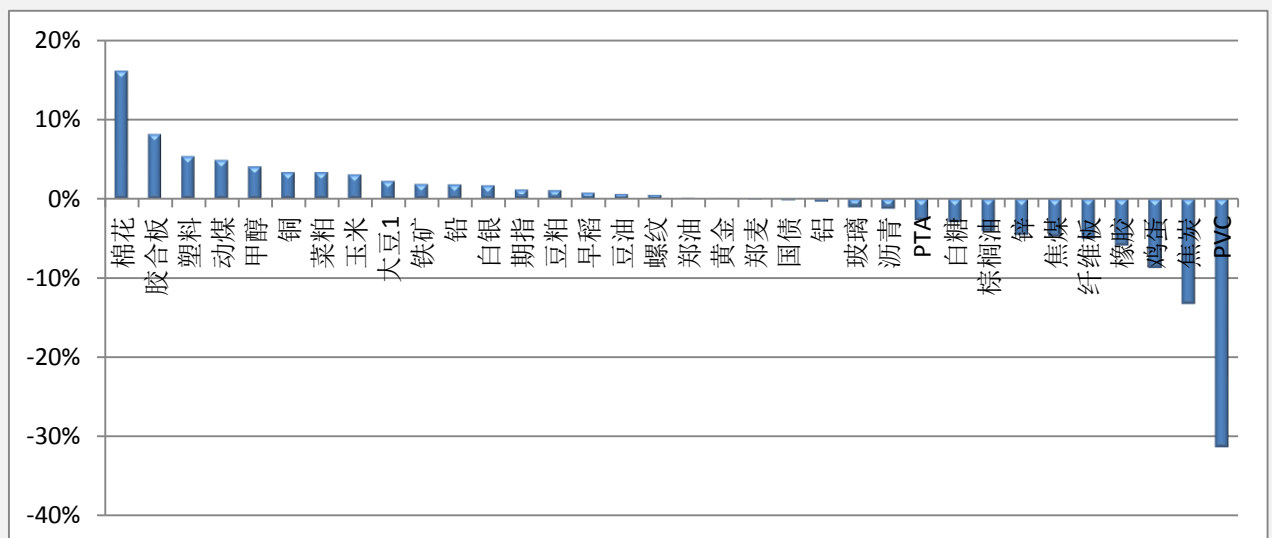
【资金流入商品跟踪】



地址: 北京市东城区东直门南大街3号国华投资大厦10层
国都期货有限公司
网址: www.guodu.cc

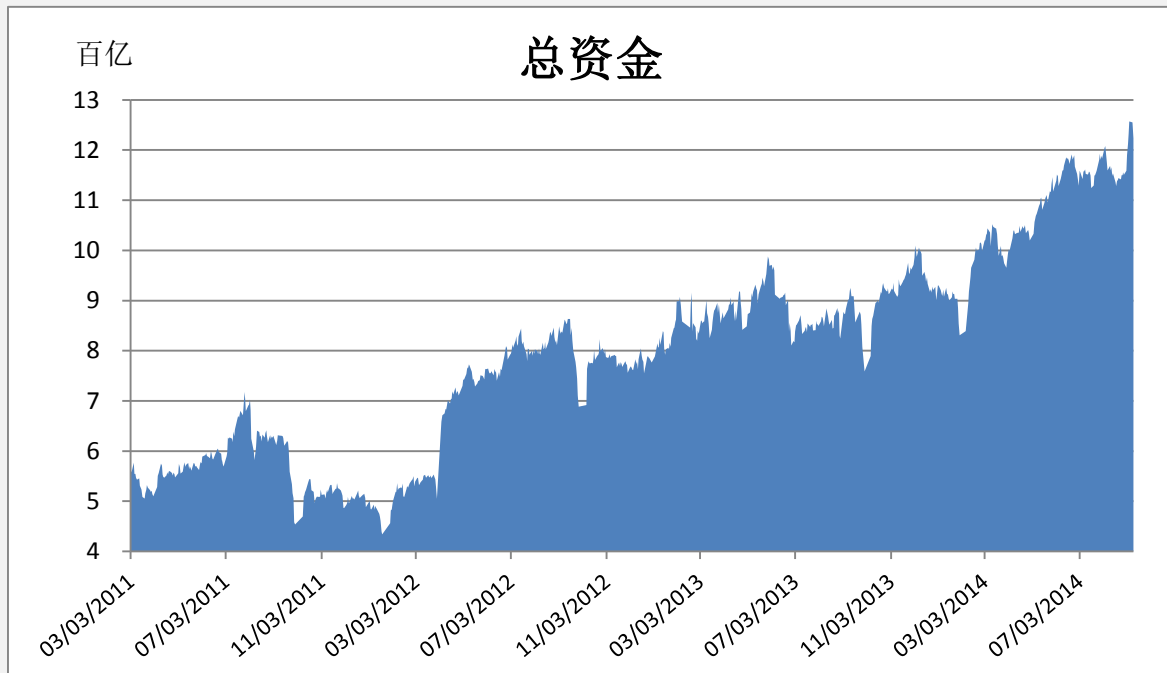


【各品种保证金日增减】

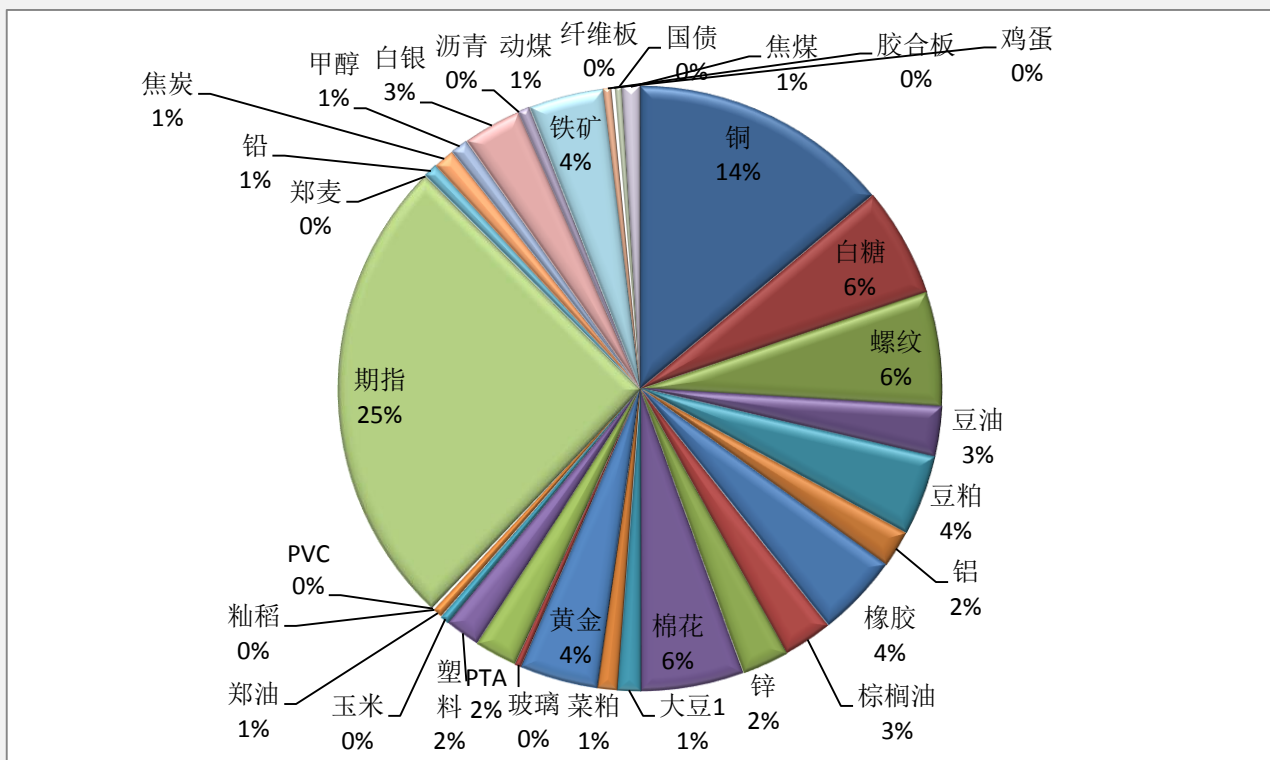


品种	上一交易日(亿元)	今日(亿元)	占比	日增幅(亿元)	日增率
棉花	60.06	69.75	5.54%	9.69	16.14%
胶合板	1.51	1.63	0.13%	0.12	8.17%
塑料	22.41	23.61	1.88%	1.21	5.38%
动煤	7.75	8.13	0.65%	0.38	4.92%
甲醇	11.32	11.78	0.94%	0.46	4.10%
铜	169.92	175.66	13.95%	5.74	3.38%
菜粕	12.98	13.42	1.07%	0.44	3.37%
玉米	5.98	6.16	0.49%	0.18	3.07%
大豆1	14.73	15.07	1.20%	0.34	2.28%
铁矿	49.56	50.48	4.01%	0.92	1.86%
铅	9.69	9.86	0.78%	0.18	1.82%
白银	38.99	39.66	3.15%	0.67	1.73%
期指	314.77	318.48	25.29%	3.71	1.18%
豆粕	53.41	54.00	4.29%	0.59	1.11%
早稻	0.04	0.04	0.00%	0.00	0.79%
豆油	33.40	33.60	2.67%	0.20	0.60%
螺纹	76.68	77.04	6.12%	0.36	0.48%
郑油	6.40	6.41	0.51%	0.01	0.13%
黄金	52.44	52.47	4.17%	0.03	0.05%
郑麦	0.35	0.35	0.03%	0.00	-0.06%
国债	4.71	4.70	0.37%	-0.01	-0.21%
铝	25.17	25.08	1.99%	-0.09	-0.37%
玻璃	4.47	4.42	0.35%	-0.05	-1.09%
沥青	0.01	0.01	0.00%	0.00	-1.25%
PTA	29.47	28.67	2.28%	-0.80	-2.71%
白糖	76.18	73.93	5.87%	-2.25	-2.95%
棕榈油	34.67	33.26	2.64%	-1.41	-4.06%
锌	32.98	31.48	2.50%	-1.51	-4.57%
焦煤	12.44	11.85	0.94%	-0.59	-4.75%
纤维板	0.48	0.46	0.04%	-0.02	-5.06%
橡胶	59.03	55.56	4.41%	-3.47	-5.88%
鸡蛋	6.04	5.51	0.44%	-0.53	-8.74%
焦炭	16.47	14.29	1.13%	-2.18	-13.25%
PVC	3.38	2.32	0.18%	-1.06	-31.26%

【期货市场保证金总量】



【各品种保证金占比】



注：本报告按品种总持仓和交易所保证金比例计算，未考虑增加保证金和套利按单边计算因素。

产品说明：由于期货市场中的持仓量由于多空双方都可以无限开仓，因此持仓量可以无限增加。股票的股本在不发行新股和不回购老股的情况下是恒定不变的，所以持仓量可以说是期货的特有指标。持仓量的增减反应投资者对某个商品的投资“热情”，是判断趋势行情能否持续和重要点位的突破是否有效的重要参数。归纳起来有4点：**1、持仓量在上升趋势中增加是看涨的； 2、持仓量在上升趋势中减少是看跌的； 3、持仓量在下降趋势中增加是看跌的； 4、持仓量在下降趋势中减少是看涨的。**



扫一扫获取更多国都特色产品。

免责声明：

如果您对本报告有任何意见或建议，请致信于国都信箱 (tzzx@guodu.cc)，欢迎您及时告诉我们您对本刊的任何想法！

本刊所有信息均建立在可靠的资料来源基础上。我们力求能为您提供精确的数据，客观的分析和全面的观点。但我们必须声明，对所有信息可能导致的任何损失概不负责。

本报告并不提供量身定制的投资建议。报告的撰写并未虑及读者的具体财务状况及目标。国都期货研究团队建议投资者应独立评估特定的投资和战略，并鼓励投资者征求专业财务顾问的意见。具体的投资或战略是否恰当取决于投资者自身的状况和目标。

版权声明：(c) 本报告版权为国都期货有限公司所有。本刊所含文字、数据和图表未经国都期货有限公司书面许可，任何人不得以电子、机械、影印、录音或其他任何形式复制、传播或存储于任何检索系统。未经许可，复制本刊任何内容皆属违反版权法行为，可能将受到法律起诉，并承担与之相关的所有损失赔偿和法律费用。涉及版权的所有问题请垂询：010-84183008/3009。