

期货市场资金动向

PVC、锌、橡胶、纤维板、棉花、白银资金流入明显

今天市场整体资金流入 0.15%或 1.87 亿至 1243.01 亿，PVC、锌、橡胶、纤

研究员:韩炜

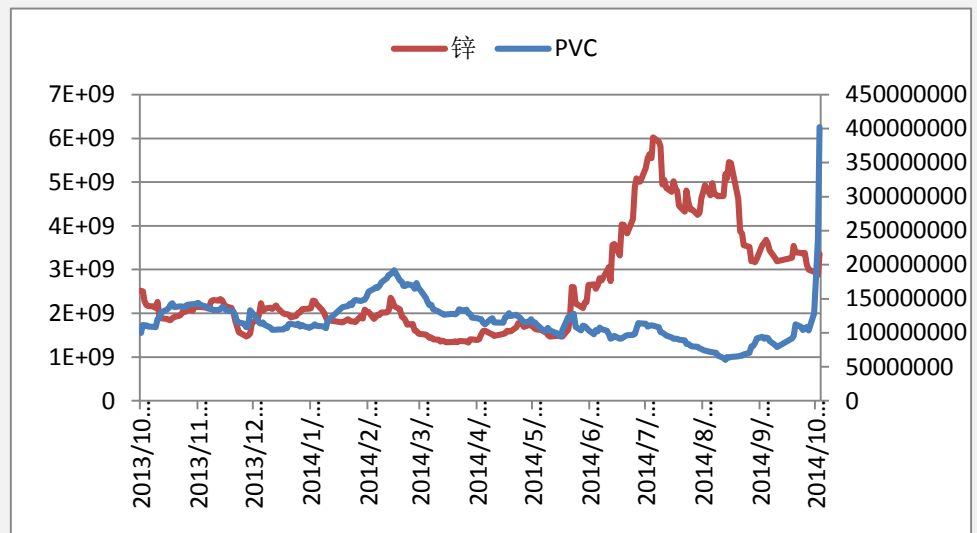
从业资格: F0243252

电话: 010-84183020

邮箱: hanwei@guodu. cc

维板、棉花、白银资金流入明显，胶合板、甲醇资金流出明显。白银、动煤空单持有。鸡蛋、白糖多单持有。甲醇、PVC、胶合板空单注意离场。橡胶短多。

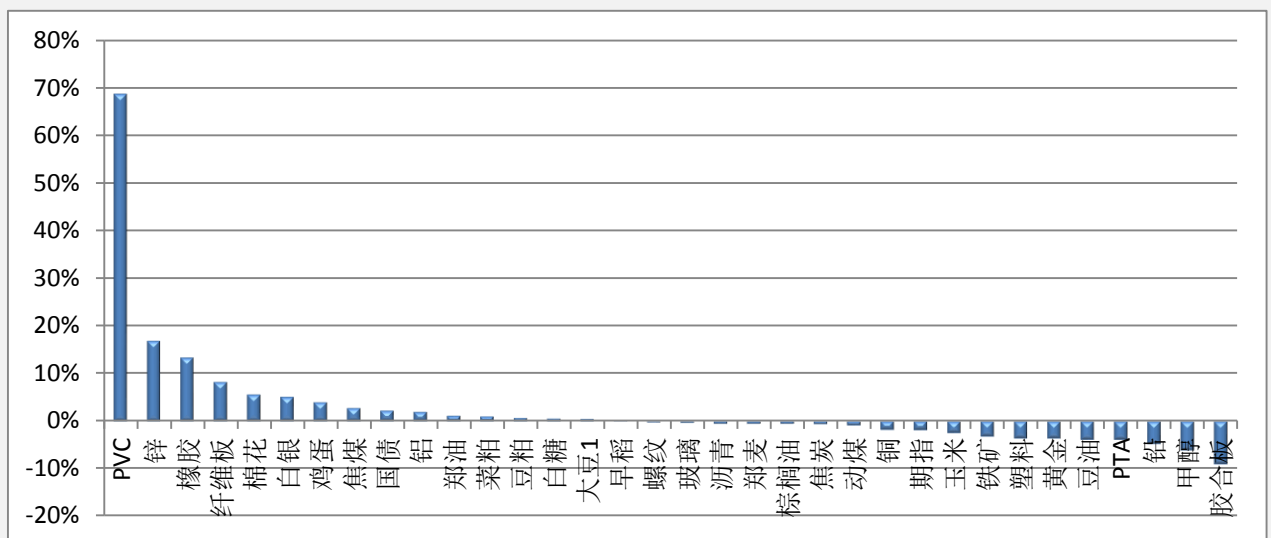
【资金流入商品跟踪】



地址: 北京市东城区东直门南大街3号国华投资大厦10层
国都期货有限公司
网址: www. guodu. cc

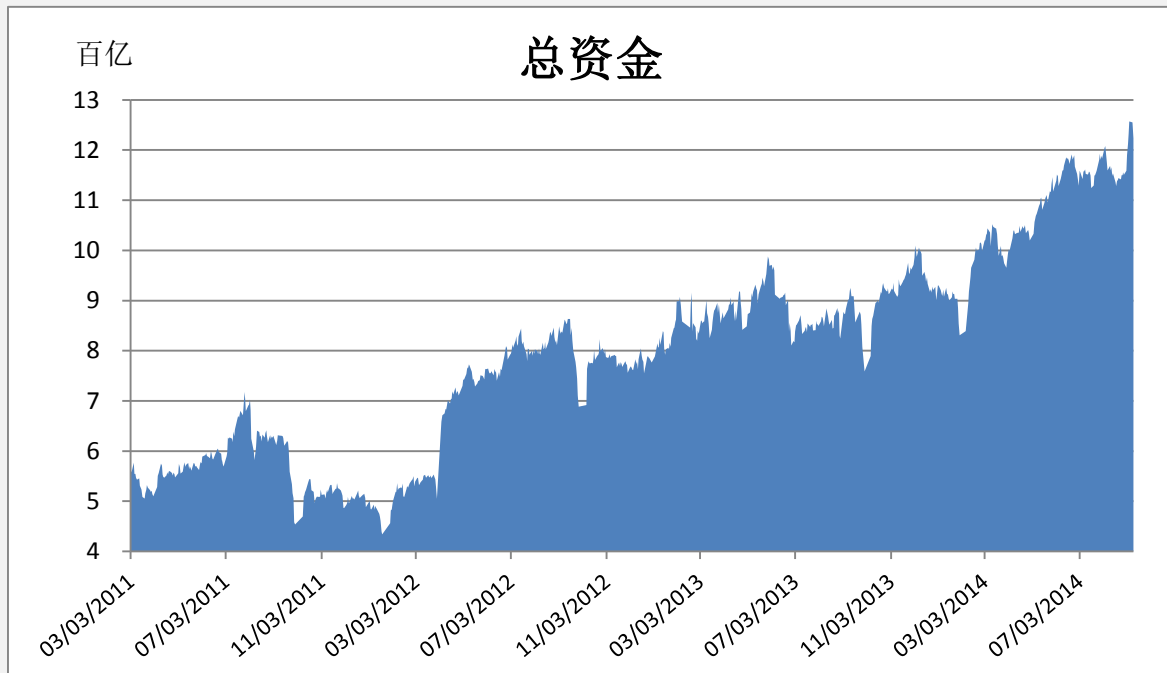


【各品种保证金日增减】

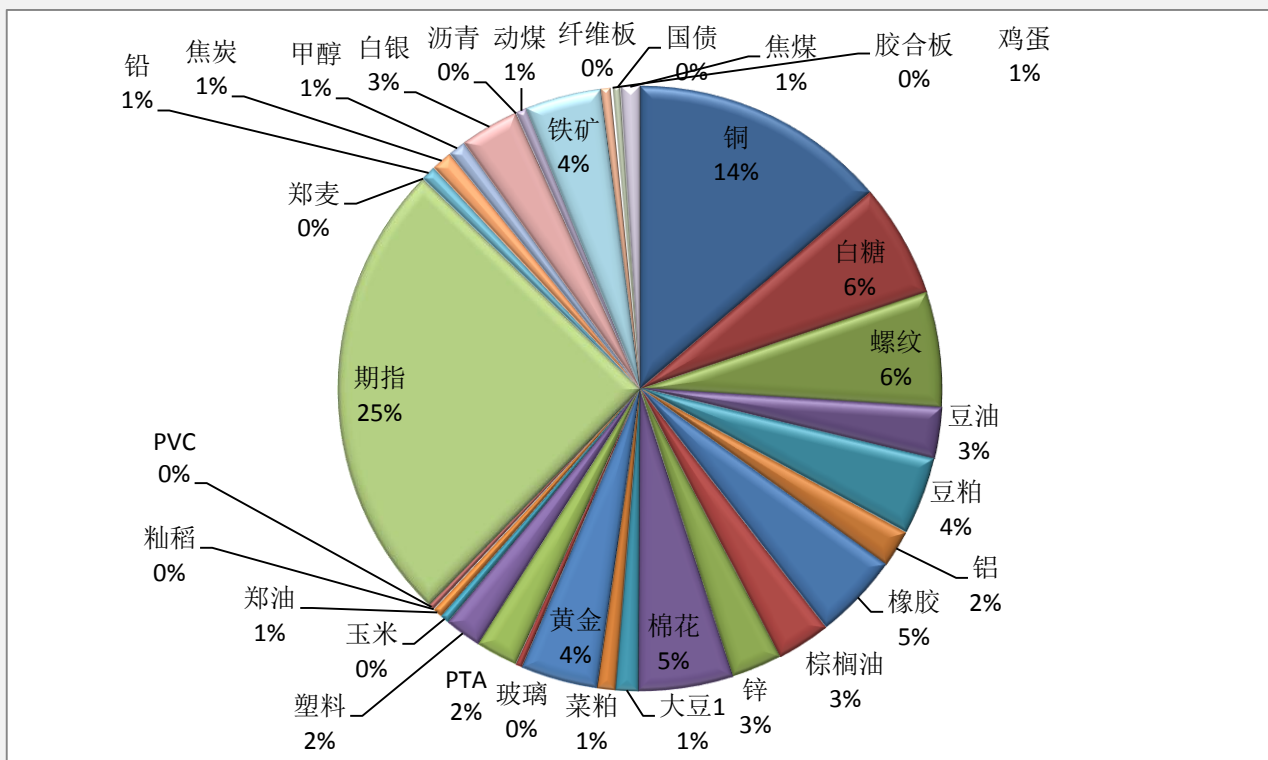


品种	上一交易日(亿元)	今日(亿元)	占比	日增幅(亿元)	日增率
PVC	2.38	4.02	0.32%	1.64	68.73%
锌	28.72	33.55	2.70%	4.83	16.81%
橡胶	50.25	56.95	4.58%	6.70	13.34%
纤维板	0.37	0.40	0.03%	0.03	8.18%
棉花	59.35	62.67	5.04%	3.32	5.60%
白银	37.17	39.06	3.14%	1.89	5.08%
鸡蛋	6.05	6.29	0.51%	0.24	3.97%
焦煤	12.18	12.51	1.01%	0.33	2.72%
国债	4.56	4.66	0.38%	0.10	2.17%
铝	24.53	25.00	2.01%	0.47	1.90%
郑油	6.30	6.37	0.51%	0.07	1.10%
菜粕	12.07	12.19	0.98%	0.12	0.98%
豆粕	51.14	51.45	4.14%	0.31	0.62%
白糖	75.43	75.80	6.10%	0.38	0.50%
大豆1	14.84	14.91	1.20%	0.06	0.44%
早稻	0.04	0.04	0.00%	0.00	0.06%
螺纹	76.71	76.48	6.15%	-0.23	-0.29%
玻璃	4.42	4.40	0.35%	-0.02	-0.39%
沥青	0.01	0.01	0.00%	0.00	-0.55%
郑麦	0.35	0.35	0.03%	0.00	-0.58%
棕榈油	36.17	35.96	2.89%	-0.21	-0.59%
焦炭	13.92	13.83	1.11%	-0.09	-0.62%
动煤	7.83	7.76	0.62%	-0.07	-0.87%
铜	174.10	170.83	13.74%	-3.26	-1.87%
期指	316.00	309.95	24.94%	-6.05	-1.91%
玉米	6.32	6.16	0.50%	-0.16	-2.51%
铁矿	52.17	50.47	4.06%	-1.70	-3.27%
塑料	25.43	24.50	1.97%	-0.92	-3.63%
黄金	52.95	51.03	4.11%	-1.92	-3.63%
豆油	35.30	33.91	2.73%	-1.39	-3.94%
PTA	29.24	28.08	2.26%	-1.15	-3.95%
铅	10.38	9.88	0.79%	-0.50	-4.82%
甲醇	12.64	11.87	0.95%	-0.78	-6.14%
胶合板	1.79	1.63	0.13%	-0.16	-9.05%

【期货市场保证金总量】



【各品种保证金占比】



注：本报告按品种总持仓和交易所保证金比例计算，未考虑增加保证金和套利按单边计算因素。

产品说明：由于期货市场中的持仓量由于多空双方都可以无限开仓，因此持仓量可以无限增加。股票的股本在不发行新股和不回购老股的情况下是恒定不变的，所以持仓量可以说是期货的特有指标。持仓量的增减反应投资者对某个商品的投资“热情”，是判断趋势行情能否持续和重要点位的突破是否有效的重要参数。归纳起来有4点：**1、持仓量在上升趋势中增加是看涨的； 2、持仓量在上升趋势中减少是看跌的； 3、持仓量在下降趋势中增加是看跌的； 4、持仓量在下降趋势中减少是看涨的。**



扫一扫获取更多国都特色产品。

免责声明：

如果您对本报告有任何意见或建议，请致信于国都信箱 (tzzx@guodu.cc)，欢迎您及时告诉我们您对本刊的任何想法！

本刊所有信息均建立在可靠的资料来源基础上。我们力求能为您提供精确的数据，客观的分析和全面的观点。但我们必须声明，对所有信息可能导致的任何损失概不负责。

本报告并不提供量身定制的投资建议。报告的撰写并未虑及读者的具体财务状况及目标。国都期货研究团队建议投资者应独立评估特定的投资和战略，并鼓励投资者征求专业财务顾问的意见。具体的投资或战略是否恰当取决于投资者自身的状况和目标。

版权声明：(c) 本报告版权为国都期货有限公司所有。本刊所含文字、数据和图表未经国都期货有限公司书面许可，任何人不得以电子、机械、影印、录音或其他任何形式复制、传播或存储于任何检索系统。未经许可，复制本刊任何内容皆属违反版权法行为，可能将受到法律起诉，并承担与之相关的所有损失赔偿和法律费用。涉及版权的所有问题请垂询：010-84183008/3009。