

期货市场资金动向

市场资金流入不明显

今天市场整体资金流出 0.8%或 9.5 亿至 1185.33 亿，资金流入不明显。塑料、

研究员:韩炜

从业资格: F0243252

电话: 010-84183020

邮箱: hanwei@guodu. cc

焦炭资金流出明显。动煤多单持有。PTA 、PVC、甲醇、玉米 1505 空单持有。股

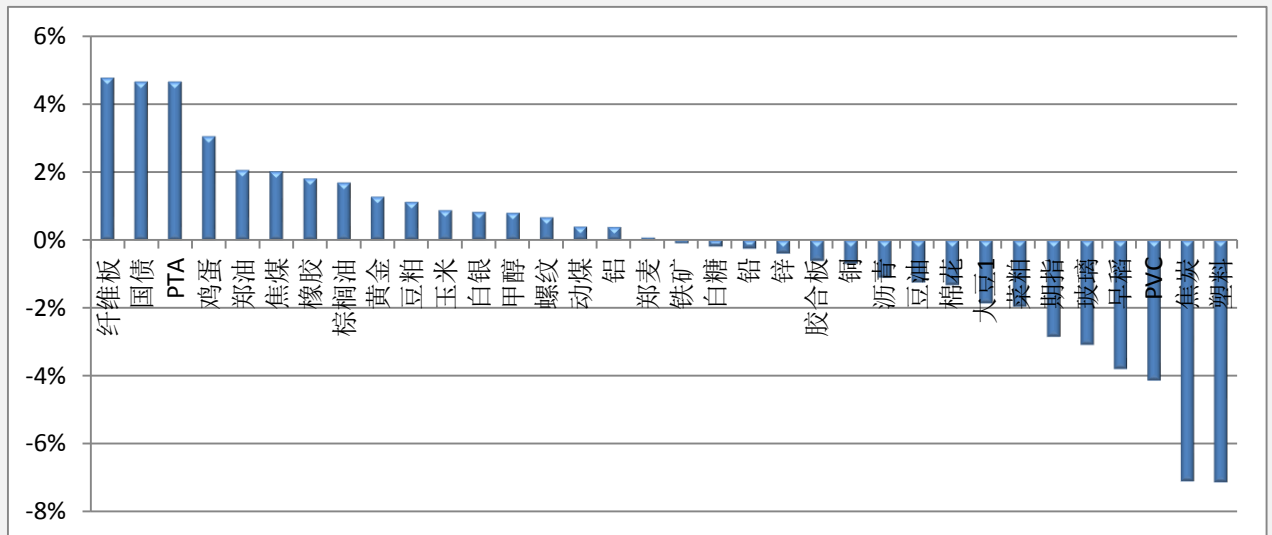
指多单、玻璃空单注意离场。

【资金流入商品跟踪】

地址: 北京市东城区东直门南大街 3 号国华投资大厦 10 层
国都期货有限公司
网址: www. guodu. cc

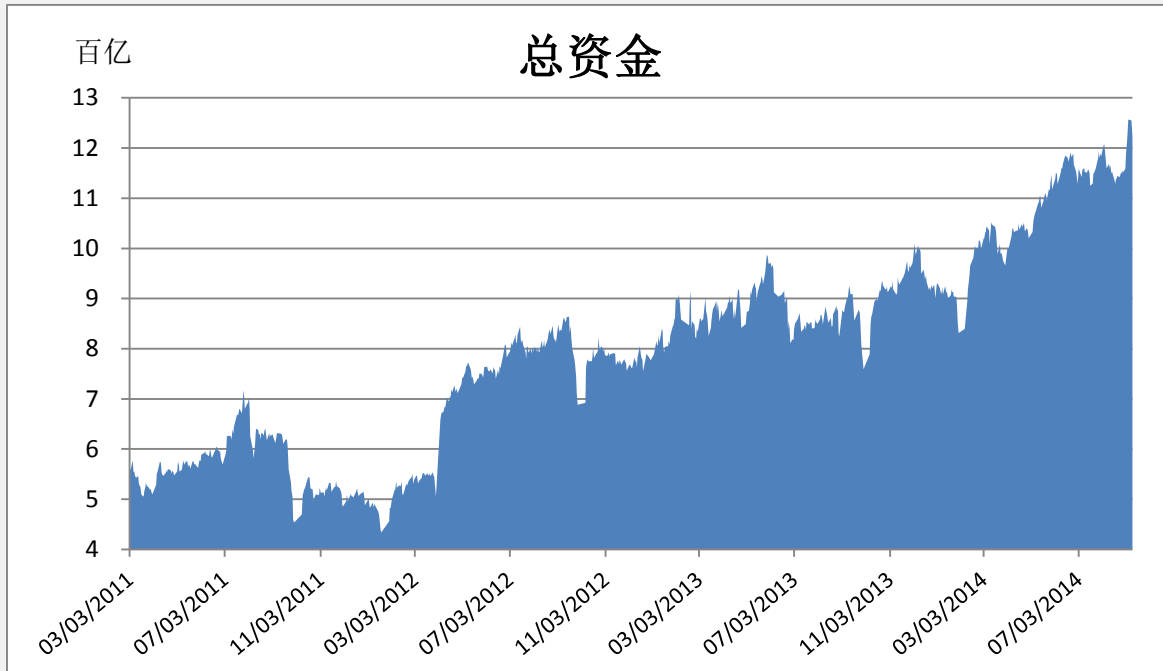


【各品种保证金日增减】

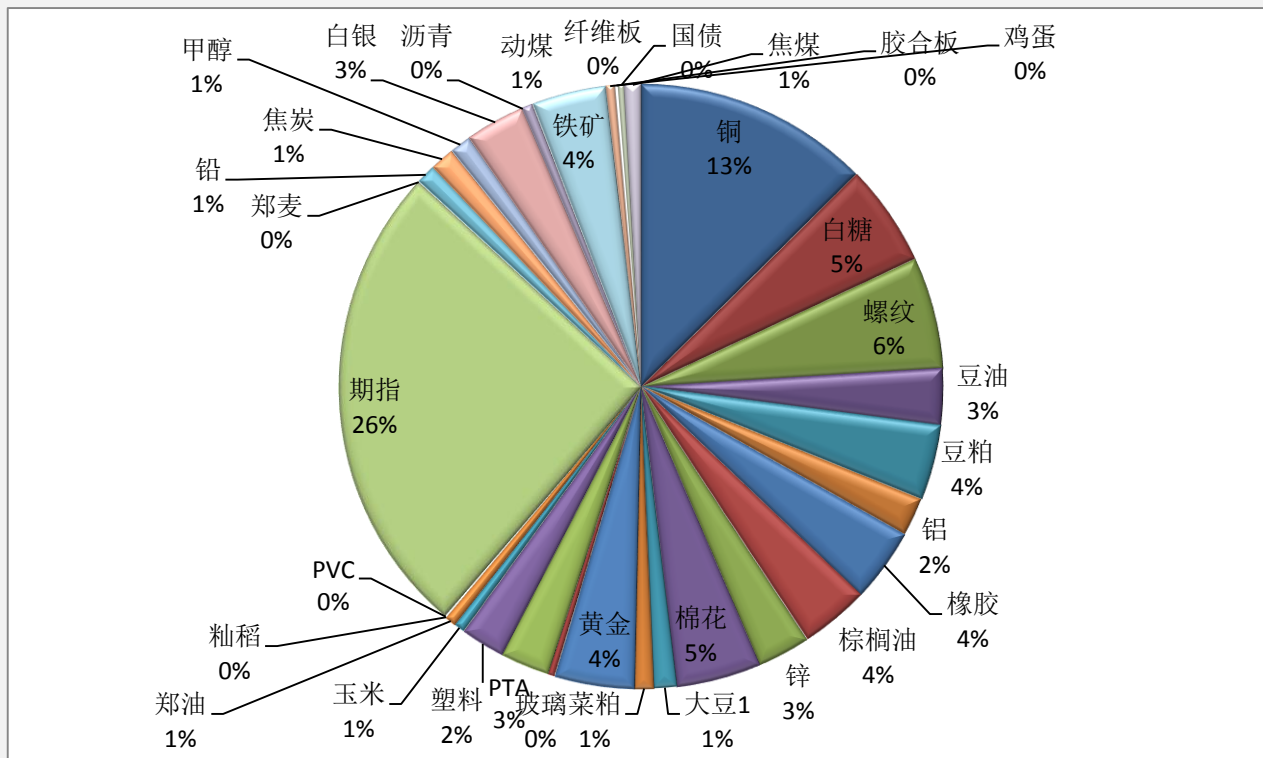


品种	上一交易日(亿元)	今日(亿元)	占比	日增幅(亿元)	日增率
纤维板	0.41	0.43	0.04%	0.02	4.77%
国债	3.98	4.17	0.35%	0.19	4.65%
PTA	29.90	31.29	2.64%	1.39	4.65%
鸡蛋	5.49	5.66	0.48%	0.17	3.05%
郑油	6.99	7.13	0.60%	0.14	2.05%
焦煤	10.01	10.21	0.86%	0.20	2.02%
橡胶	46.03	46.87	3.95%	0.84	1.82%
棕榈油	42.85	43.58	3.68%	0.72	1.69%
黄金	49.81	50.45	4.26%	0.64	1.28%
豆粕	47.15	47.68	4.02%	0.53	1.12%
玉米	6.86	6.92	0.58%	0.06	0.88%
白银	37.97	38.29	3.23%	0.32	0.83%
甲醇	13.39	13.50	1.14%	0.11	0.80%
螺纹	70.63	71.10	6.00%	0.47	0.67%
动煤	6.96	6.98	0.59%	0.03	0.40%
铝	24.15	24.25	2.05%	0.09	0.39%
郑麦	0.34	0.34	0.03%	0.00	0.07%
铁矿	46.95	46.91	3.96%	-0.04	-0.09%
白糖	64.47	64.35	5.43%	-0.12	-0.19%
铅	12.65	12.62	1.06%	-0.03	-0.25%
锌	33.79	33.65	2.84%	-0.13	-0.40%
胶合板	1.62	1.61	0.14%	-0.01	-0.61%
铜	150.55	149.50	12.61%	-1.04	-0.69%
沥青	0.01	0.01	0.00%	0.00	-1.10%
豆油	36.09	35.64	3.01%	-0.45	-1.25%
棉花	54.44	53.72	4.53%	-0.72	-1.32%
大豆1	14.99	14.71	1.24%	-0.28	-1.86%
菜粕	11.80	11.57	0.98%	-0.23	-1.96%
期指	311.88	303.04	25.57%	-8.84	-2.83%
玻璃	4.50	4.36	0.37%	-0.14	-3.07%
早稻	0.04	0.04	0.00%	0.00	-3.78%
PVC	1.09	1.04	0.09%	-0.04	-4.12%
焦炭	16.74	15.55	1.31%	-1.19	-7.08%
塑料	30.33	28.17	2.38%	-2.16	-7.11%

【期货市场保证金总量】



【各品种保证金占比】



注：本报告按品种总持仓和交易所保证金比例计算，未考虑增加保证金和套利按单边计算因素。

产品说明：由于期货市场中的持仓量由于多空双方都可以无限开仓，因此持仓量可以无限增加。股票的股本在不发行新股和不回购老股的情况下是恒定不变的。所以持仓量可以说是期货的特有指标。持仓量的增减反应投资者对某个商品的投资“热情”，是判断趋势行情能否持续和重要点位的突破是否有效的重要参数。归纳起来有4点：**1. 持仓量在上升趋势中增加是看涨的 2. 持仓量在上升趋势中减少是看跌的： 3. 持仓量在下降趋势中增加是看跌的： 4. 持仓量在下降趋势中减少是看涨的：**



扫一扫获取更多国都特色产品。

免责声明：

如果您对本报告有任何意见或建议，请致信于国都信箱(tzzx@guodu.cc)，欢迎您及时告诉我们您对本刊的任何想法！

本刊所有信息均建立在可靠的资料来源基础上。我们力求能为您提供精确的数据，客观的分析和全面的观点。但我们必须声明，对所有信息可能导致的任何损失概不负责。

本报告并不提供量身定制的投资建议。报告的撰写并未虑及读者的具体财务状况及目标。国都期货研究团队建议投资者应独立评估特定的投资和战略，并鼓励投资者征求专业财务顾问的意见。具体的投资或战略是否恰当取决于投资者自身的状况和目标。

版权声明：(c) 本报告版权为国都期货有限公司所有。本刊所含文字、数据和图表未经国都期货有限公司书面许可，任何人不得以电子、机械、影印、录音或其他任何形式复制、传播或存储于任何检索系统。未经许可，复制本刊任何内容皆属违反版权法行为，可能将受到法律起诉，并承担与之相关的所有损失赔偿和法律费用。涉及版权的所有问题请垂询：010-84183008/3009。