

期货市场资金动向

塑料资金流入明显

今天市场整体资金流入 4.36%或 52.29 亿至 1251.58 亿，塑料资金流入明显。

研究员:韩炜

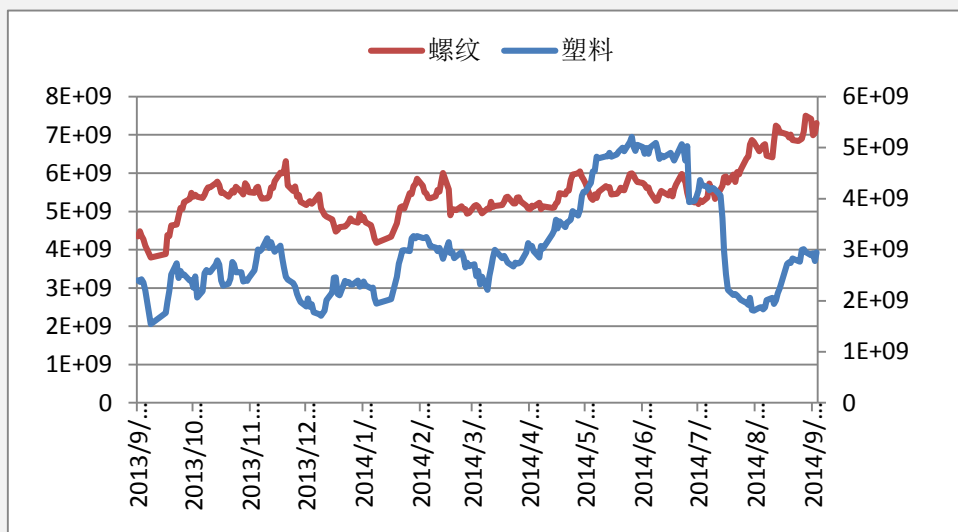
从业资格: F0243252

电话: 010-84183020

邮箱: hanwei@guodu. cc

焦炭、焦煤、玻璃、纤维板、棉花资金流出明显。股指多单继续持有。PVC、螺纹、白银、锌、铜空单持有。

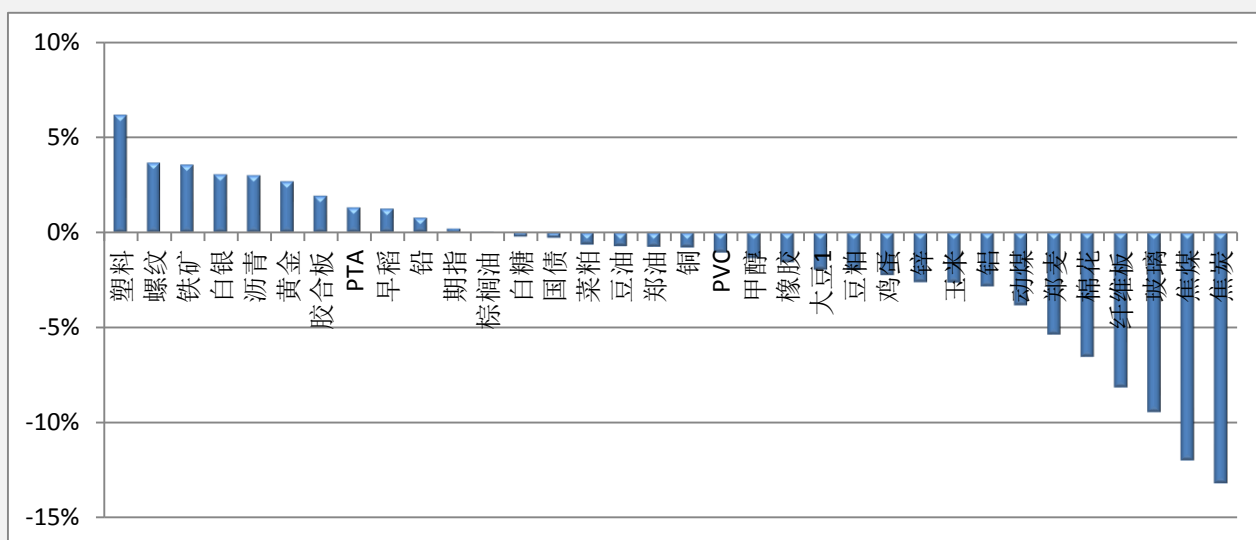
【资金流入商品跟踪】



地址: 北京市东城区东直门南大街3号国华投资大厦10层
国都期货有限公司
网址: www. guodu. cc

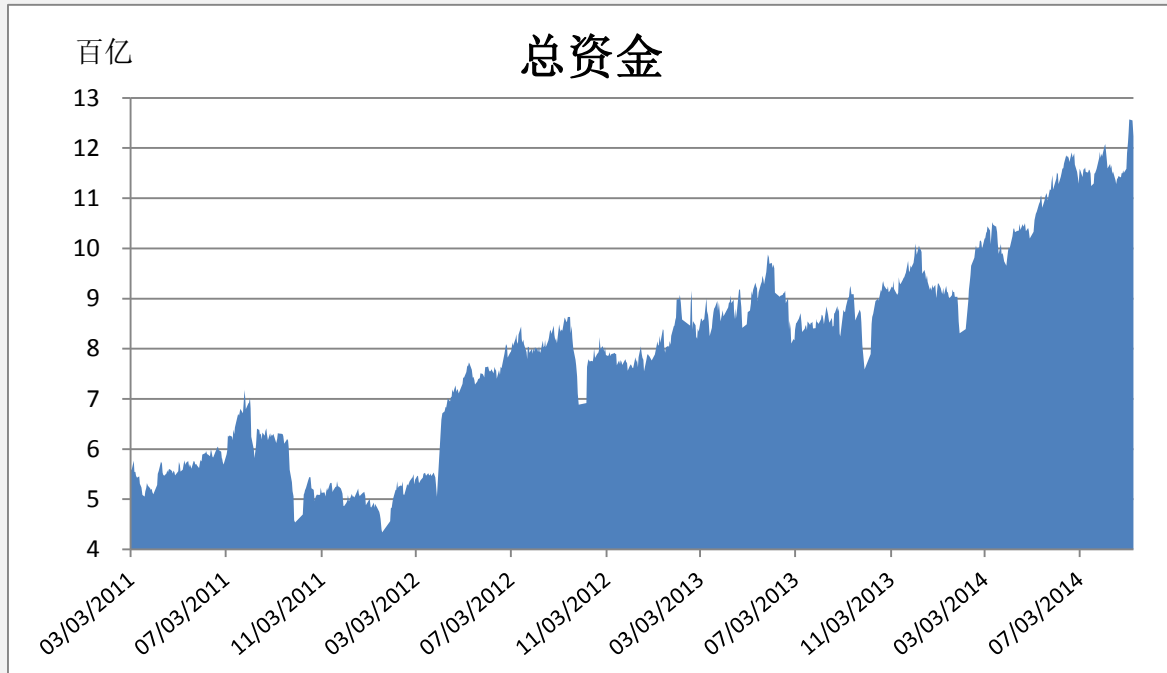


【各品种保证金日增减】

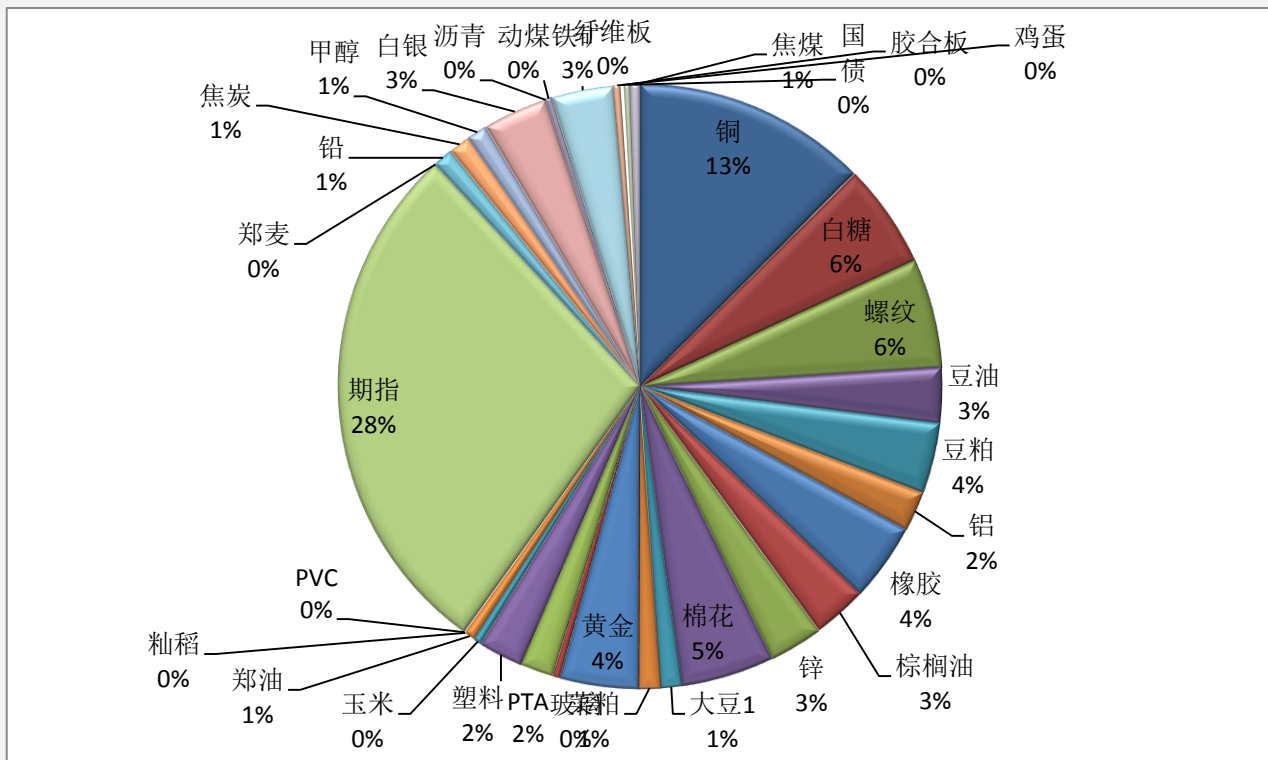


品种	上一交易日(亿元)	今日(亿元)	占比	日增幅(亿元)	日增率
塑料	27.75	29.47	2.36%	1.71	6.17%
螺纹	70.53	73.11	5.86%	2.58	3.65%
铁矿	39.88	41.30	3.31%	1.42	3.56%
白银	41.73	43.00	3.45%	1.27	3.05%
沥青	0.01	0.01	0.00%	0.00	3.00%
黄金	51.09	52.46	4.21%	1.37	2.68%
胶合板	1.63	1.66	0.13%	0.03	1.92%
PTA	21.81	22.10	1.77%	0.29	1.32%
早稻	0.05	0.05	0.00%	0.00	1.25%
铅	13.32	13.42	1.08%	0.10	0.78%
期指	351.18	351.92	28.22%	0.74	0.21%
棕榈油	36.22	36.22	2.91%	0.01	0.01%
白糖	69.66	69.51	5.57%	-0.15	-0.21%
国债	4.11	4.09	0.33%	-0.01	-0.29%
菜粕	14.27	14.18	1.14%	-0.09	-0.64%
豆油	36.85	36.58	2.93%	-0.27	-0.73%
郑油	7.53	7.47	0.60%	-0.06	-0.76%
铜	157.90	156.66	12.56%	-1.24	-0.78%
PVC	0.93	0.92	0.07%	-0.01	-1.06%
甲醇	13.75	13.56	1.09%	-0.19	-1.35%
橡胶	52.97	52.15	4.18%	-0.83	-1.56%
大豆1	14.56	14.28	1.15%	-0.28	-1.95%
豆粕	47.91	46.96	3.77%	-0.95	-1.98%
鸡蛋	4.87	4.76	0.38%	-0.11	-2.24%
锌	36.82	35.86	2.88%	-0.96	-2.61%
玉米	5.59	5.45	0.44%	-0.15	-2.63%
铝	27.48	26.70	2.14%	-0.78	-2.83%
动煤	4.73	4.55	0.36%	-0.18	-3.82%
郑麦	0.36	0.34	0.03%	-0.02	-5.35%
棉花	66.31	62.00	4.97%	-4.32	-6.51%
纤维板	0.41	0.38	0.03%	-0.03	-8.11%
玻璃	5.36	4.85	0.39%	-0.50	-9.42%
焦煤	7.35	6.48	0.52%	-0.88	-11.94%
焦炭	16.66	14.47	1.16%	-2.19	-13.14%

【期货市场保证金总量】



【各品种保证金占比】



注：本报告按品种总持仓和交易所保证金比例计算，未考虑增加保证金和套利按单边计算因素。

产品说明：由于期货市场中的持仓量由于多空双方都可以无限开仓，因此持仓量可以无限增加。股票的股本在不发行新股和回购老股的情况下是恒定不变的。所以持仓量可以说是期货的特有指标。持仓量的增减反应投资者对某个商品的投资“热情”，是判断趋势行情能否持续和重要点位的突破是否有效的重要参数。归纳起来有4点：**1. 持仓量在上升趋势中增加是看涨的 2. 持仓量在上升趋势中减少是看跌的： 3. 持仓量在下降趋势中增加是看跌的： 4. 持仓量在下降趋势中减少是看涨的：**



扫一扫获取更多国都特色产品。

免责声明：

如果您对本报告有任何意见或建议，请致信于国都信箱 (tzzx@guodu.cc)，欢迎您及时告诉我们您对本刊的任何想法！

本刊所有信息均建立在可靠的资料来源基础上。我们力求能为您提供精确的数据，客观的分析和全面的观点。但我们必须声明，对所有信息可能导致的任何损失概不负责。

本报告并不提供量身定制的投资建议。报告的撰写并未虑及读者的具体财务状况及目标。国都期货研究团队建议投资者应独立评估特定的投资和战略，并鼓励投资者征求专业财务顾问的意见。具体的投资或战略是否恰当取决于投资者自身的状况和目标。

版权声明：(c) 本报告版权为国都期货有限公司所有。本刊所含文字、数据和图表未经国都期货有限公司书面许可，任何人不得以电子、机械、影印、录音或其他任何形式复制、传播或存储于任何检索系统。未经许可，复制本刊任何内容皆属违反版权法行为，可能将受到法律起诉，并承担与之相关的所有损失赔偿和法律费用。涉及版权的所有问题请垂询：010-84183008/3009。