

日内消息平静 大盘窄幅震荡

关注度：★★★★

期指回顾

股指期货走势偏于震荡，日内略有回落。三大指数期货合约在开盘后基本维持了震荡走势，尾盘略有颓势。截止收盘，IF1603 合约上涨 0.21%，IH1603 行业上涨 0.32%，IC1603 合约上涨 0.48%。

股市回顾

上证综指在 2850 区域窄幅震荡，日内波动区间收窄，截止收盘，上证指数报 2859.76 点，上涨 0.35%，成交额 2799.7 亿元；深成指报 9762.01 点，下跌 0.04%，成交额 3835.4 亿元；创业板指报 2007.07 点，下跌 0.52%，成交额 896.4 亿元。

操作建议

日内消息面较为平静，中国 2 月财新服务业 PMI 51.2，前值 52.4；综合 PMI 49.4，前值 50.1，显示国内经济情况依旧不振，此前中国官方公布的制造业 PMI 和服务业 PMI 也双双降低。目前市场对于数据较为免疫，而对政策的预期较为敏感，即将到来的两会成为较为重要的事件，从此前财政部长的表态来看，中国可能扩大财政赤字，这也意味着货币未来存在宽松的可能，而财政支出的增加也可能提振市场需求，这些因素促成了市场的短期反弹。

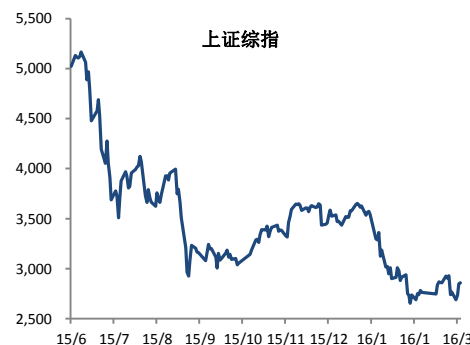
昨日盘面略显疲态，沪股通资金也呈现出小幅流出，目前大盘在技术上处于 2850 的压力位，市场可能会出现一轮调整，建议暂时观望为主，短期不建议追多，后续市场的走势需要观察资金面和政策面的配合。

报告日期 2016-03-04

指数涨跌

指数	收盘价	涨跌
沪深300	3058.42	7.09
上证50	2053.27	9.87
中证500	5776.98	23.83

上证综指



研究所

廖鹏程

股指期货分析师

执业证书编号：F0306044

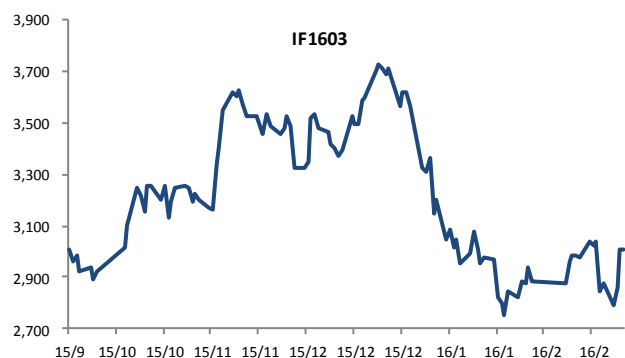
投资咨询从业资格号：Z0011584

010-84180311

liaopengcheng@guodu.cc

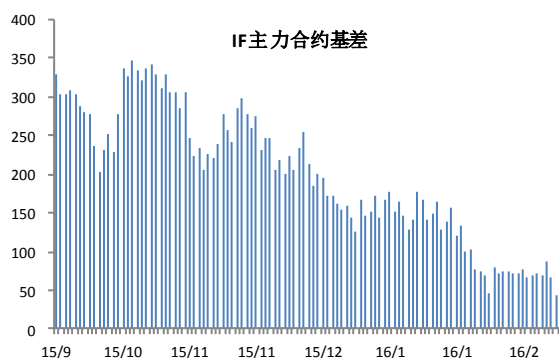
一、相关图表

图 1 沪深 300 股指期货主力合约



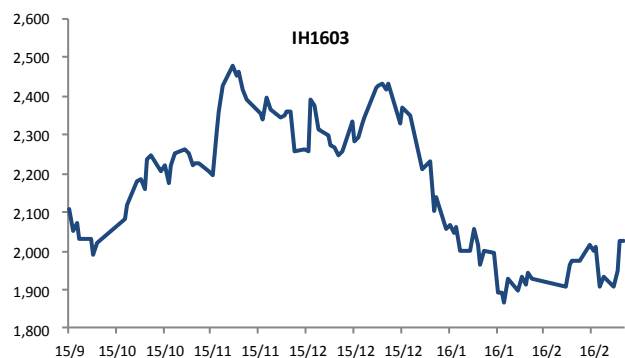
数据来源: wind、国都期货研究所

图 2 IF 主力合约基差



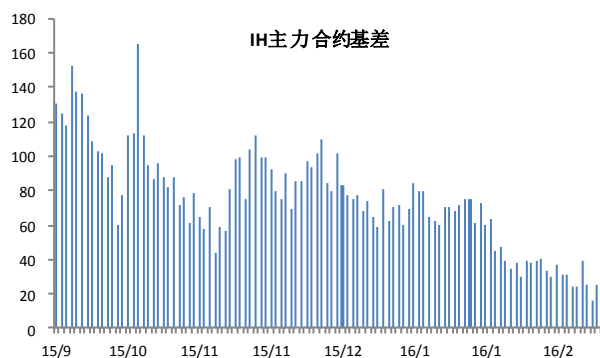
数据来源: wind、国都期货研究所

图 3 上证 50 股指期货主力合约



数据来源: wind、国都期货研究所

图 4 IH 主力合约基差



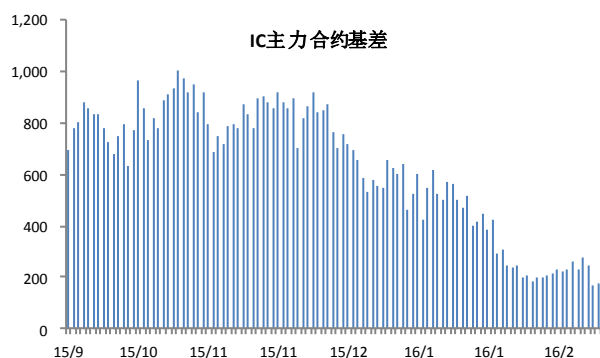
数据来源: wind、国都期货研究所

图 5 中证 500 股指期货主力合约



数据来源: wind、国都期货研究所

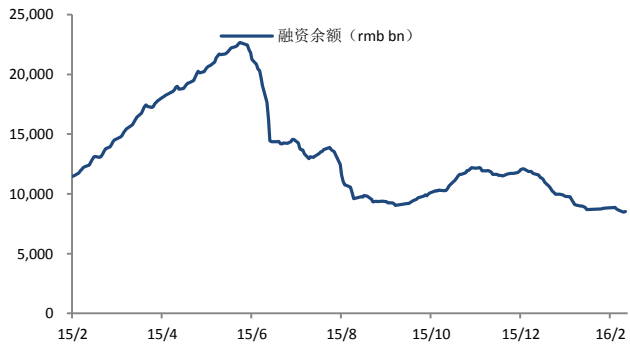
图 6 IC 主力合约基差



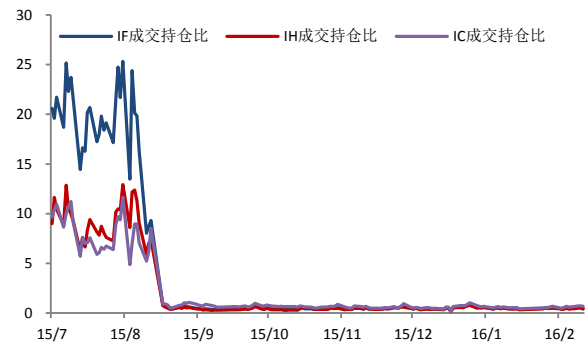
数据来源: wind、国都期货研究所

图 7 融资余额

图 8 期指主力合约成交持仓比



数据来源: wind、国都期货研究所



数据来源: wind、国都期货研究所

分析师简介

廖鹏程，国都期货研究所股指期货分析师，西南财经大学硕士学位，主要负责股指期货的研究。

国都期货研究所简介

国都期货研究所拥有一支由多名博士、硕士组成的高水平研究团队，成员来自澳洲国立大学、中国人民大学等海内外一流名校，具有丰富的衍生品投资经验，一直坚守“贴近市场、客观分析、独立判断、创造价值”的核心理念，为机构客户、产业客户提供研究分析、交易咨询、产品设计、风险管理等专业服务。本土智慧，全球视野，国都期货研究所始终与投资者在一起，携手共赢。

免责声明

如果您对本报告有任何意见或建议，请致信于国都信箱(yfb@guodu.cc)，欢迎您及时告诉我们您对本刊的任何想法！

本刊所有信息均建立在可靠的资料来源基础上。我们力求能为您提供精确的数据，客观的分析和全面的观点。但我们必须声明，对所有信息可能导致的任何损失概不负责。

本报告并不提供量身定制的投资建议。报告的撰写并未虑及读者的具体财务状况及目标。国都期货研究团队建议投资者应独立评估特定的投资和战略，并鼓励投资者征求专业财务顾问的意见。具体的投资或战略是否恰当取决于投资者自身的状况和目标。

版权声明：(c) 本报告版权为国都期货有限公司所有。本刊所含文字、数据和图表未经国都期货有限公司书面许可，任何人不得以电子、机械、影印、录音或其他任何形式复制、传播或存储于任何检索系统。未经许可，复制本刊任何内容皆属违反版权法行为，可能将受到法律起诉，并承担与之相关的所有损失赔偿和法律费用。涉及版权的所有问题请垂询：010-64000083。