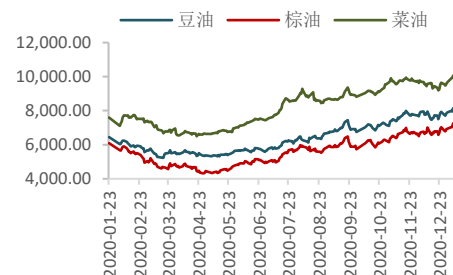


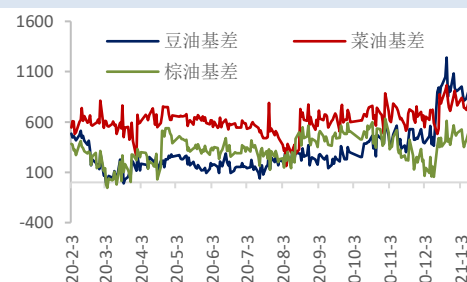
**夜盘原油大涨，油脂止跌企稳**

报告日期 2021-01-15

关注度：★★★

**主力合约走势**
**市场信息**


期货量价一览				
内盘	收盘价 元	涨跌幅	成交量(增减) 万手	持仓量(增减) 万手
豆油主力	7748.00	-3.20%	73.81 (7.11)	49.49 (-0.75)
棕油主力	6794.00	-3.66%	73.65 (3.21)	34.53 (-0.29)
菜油主力	9926.00	-1.37%	36.67 (0.78)	14.03 (-0.22)
外盘	收盘价	涨跌幅	成交量(增减) 万手	持仓量(增减) 万手
美豆油 主力	42.25 美元/磅	-0.89%	4.80 (-2.44)	19.69 (0.16)
马棕油 主力	3530.00 林吉特/吨	-4.39%	2.07 (0.00)	6.48 (0.55)

**基差走势**

**现货价格及涨跌情况**

	黄埔(涨跌)	张家港(涨跌)	日照(涨跌)
一级豆油	8,830.00(-200.00)	8,730.00(-200.00)	8,710.00(-200.00)
	广东(涨跌)	张家港(涨跌)	天津(涨跌)
24°棕油	7,340.00(-170.00)	7,320.00(-170.00)	7,390.00(-170.00)
	湖北(涨跌)	四川(涨跌)	江苏(涨跌)
四级菜油	10,850.00(-150.00)	11,050.00(-150.00)	10,650.00(-150.00)

**研究所**

史玥明

电话：010-84183099

邮件：shiyueming@guodu. cc

从业资格号：F3048367


投资咨询从业证书号：Z0015548

**基差及涨跌情况**

	黄埔(涨跌)	张家港(涨跌)	日照(涨跌)
一级豆油	1,082.00 (30.00)	982.00 (30.00)	962.00 (30.00)
	广东(涨跌)	张家港(涨跌)	天津(涨跌)
24°棕油	546.00 (82.00)	526.00 (82.00)	596.00 (82.00)
	湖北(涨跌)	四川(涨跌)	江苏(涨跌)
四级菜油	924.00 (-15.00)	1,124.00 (-15.00)	724.00 (-15.00)

**期货市场套利**

跨期	豆油(涨跌)	棕油(涨跌)	菜油(涨跌)
1-5	722.00 (30.00)	424.00 (70.00)	479.00 (240.00)
跨品种	豆棕(涨跌)	菜棕(涨跌)	菜豆(涨跌)
主力合约	902.00 (-36.00)	2967.00 (-1.00)	2065.00 (35.00)

 **要闻分析**

由于马来将今年 2 月的毛棕油出口关税定在 8% 高位，加之中国和印尼两国贸易关系进展将使印尼从马来夺走一部分棕榈油出口份额，马棕油近期在需求预期偏弱的环境下走势疲软，但也需关注印度方面需求扩大对盘面的提振，据印度 SEA 数据，在印度调降进口关税的背景下，12 月印度进口 77.04 万吨棕榈油，较上年同期增长 4%，同时豆油进口翻番，若 1 月印度进口继续压缩马棕油库存，则盘面仍存上涨动力。

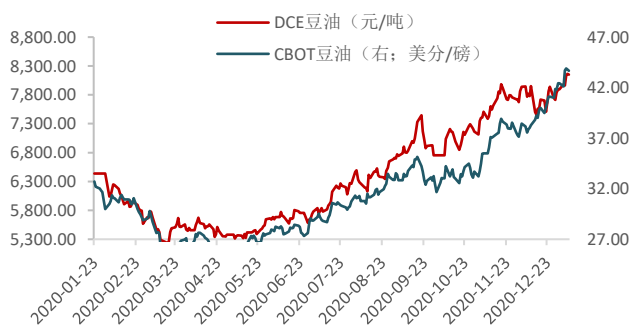
根据海关总署周四公布的数据显示，中国去年 12 月进口大豆 752.4 万吨，全年进口大豆 10032.7 万吨，同比增加 13.3%。2020 年进口食用植物油 983.1 万吨，同比增加 3.1%，在进口增加的背景下，短期豆油走势或受压制，跟随棕油一并回调。不过昨夜夜盘美豆油在原油走势带动下大幅上行，今天开盘行情或偏向多头。

 **操作建议**

操作上，油脂短线暂时止盈，关注原油走势对盘面的影响。跨品种方面，豆棕 05 合约价差多头继续持有，目标位看至 1200 附近。跨期方面，棕油近月合约走弱，可入手 5-9 反套。

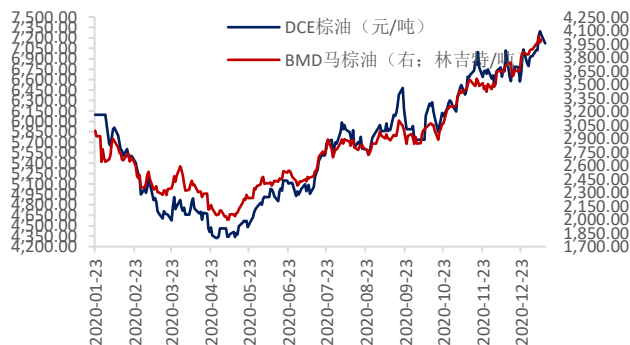
相关图表

图1 豆油内外盘主力合约走势



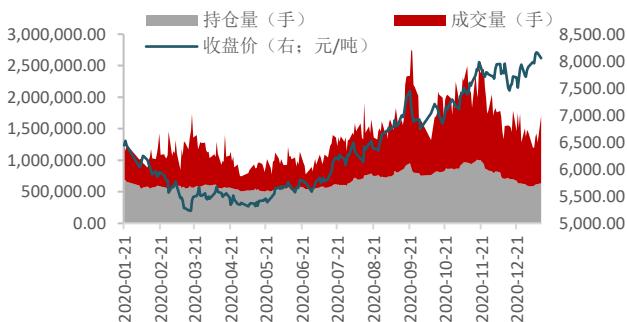
数据来源: wind、国都期货研究所

图2 棕榈油内外盘主力合约走势



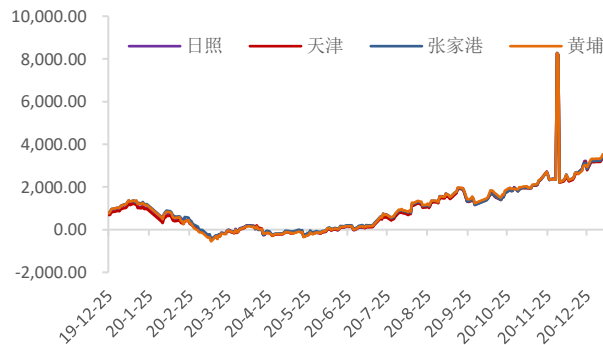
数据来源: wind、国都期货研究所

图3 豆油量价分析



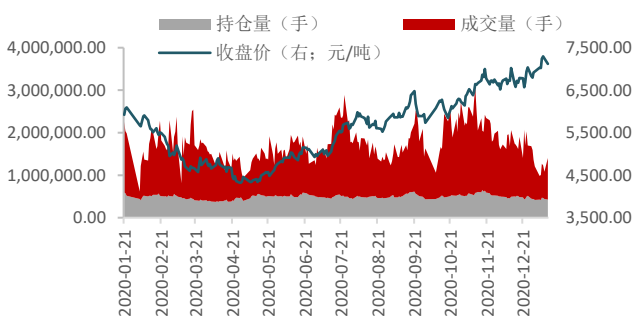
数据来源: wind、国都期货研究所

图4 豆油基差



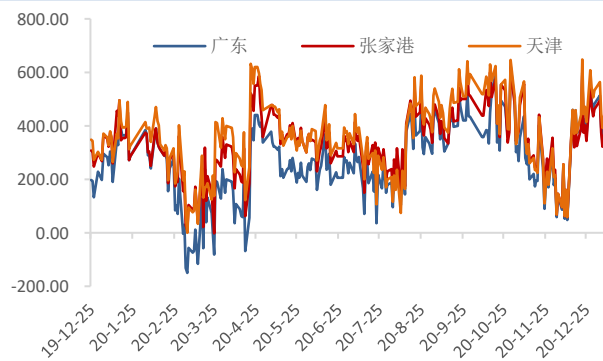
数据来源: wind、国都期货研究所

图5 棕榈油量价分析



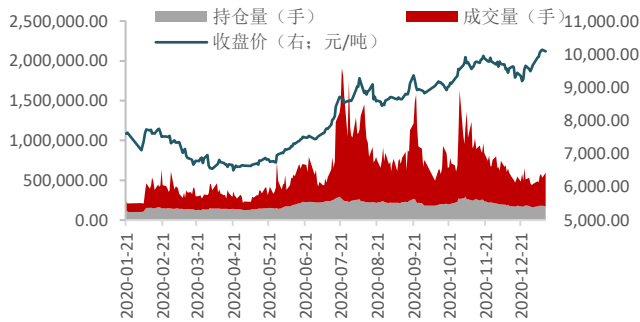
数据来源: wind、国都期货研究所

图6 棕榈油基差



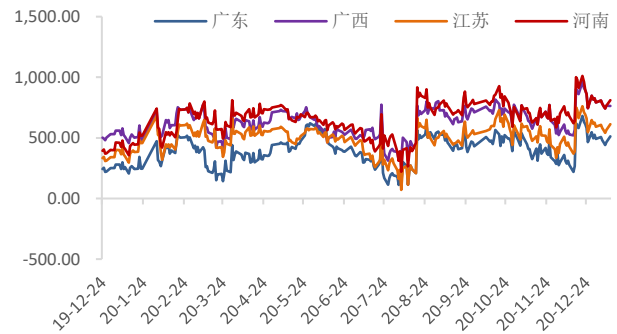
数据来源: wind、国都期货研究所

图7 菜籽油量价分析



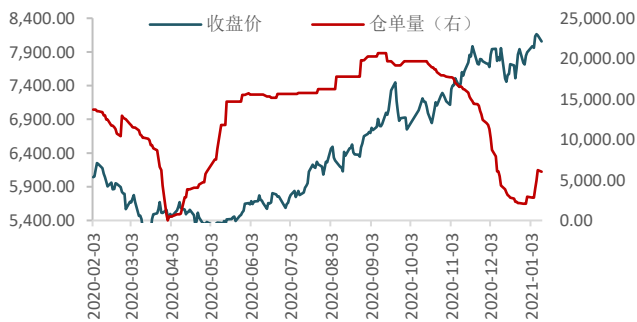
数据来源：wind、国都期货研究所

图8 菜籽油基差



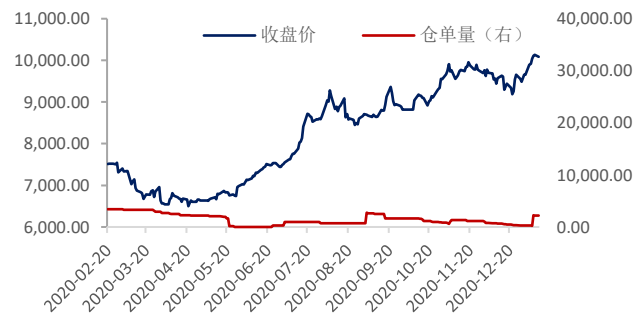
数据来源：wind、国都期货研究所

图9 豆油仓单数量变化



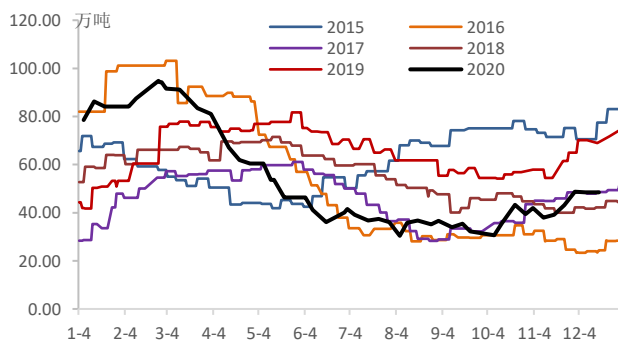
数据来源：wind、国都期货研究所

图10 菜油仓单数量变化



数据来源：wind、国都期货研究所

图11 棕油港口库存



数据来源：wind、国都期货研究所

图12 油粕比走势



数据来源：wind、国都期货研究所

### 分析师简介

史玥明，首都经济贸易大学量化金融硕士，现任国都期货研究所油脂期货分析师。

### 国都期货研究所简介

国都期货研究所拥有一支由多名博士、硕士组成的高水平研究团队，成员来自澳洲国立大学、中国人民大学等海内外一流名校，具有丰富的衍生品投资经验，一直坚守“贴近市场、客观分析、独立判断、创造价值”的核心理念，为机构客户、产业客户提供研究分析、交易咨询、产品设计、风险管理等专业服务。本土智慧，全球视野，国都期货研究所始终与投资者在一起，携手共赢。

### 免责声明

如果您对本报告有任何意见或建议，请致信于国都信箱(yffwb@guodu.cc)，欢迎您及时告诉我们您对本刊的任何想法！

本刊所有信息均建立在可靠的资料来源基础上。我们力求能为您提供精确的数据，客观的分析和全面的观点。但我们必须声明，对所有信息可能导致的任何损失概不负责。

本报告并不提供量身定制的投资建议。报告的撰写并未虑及读者的具体财务状况及目标。国都期货研究团队建议投资者应独立评估特定的投资和战略，并鼓励投资者征求专业财务顾问的意见。具体的投资或战略是否恰当取决于投资者自身的状况和目标。

版权声明：(c) 本报告版权为国都期货有限公司所有。本刊所含文字、数据和图表未经国都期货有限公司书面许可，任何人不得以电子、机械、影印、录音或其他任何形式复制、传播或存储于任何检索系统。未经许可，复制本刊任何内容皆属违反版权法行为，可能将受到法律起诉，并承担与之相关的所有损失赔偿和法律费用。涉及版权的所有问题请垂询：010-64000083。