


棕油空单继续持有, 关注 6000 点附近支撑情况

关注度: ★★


市场信息
期货量价一览

内盘	收盘价 元	涨跌幅	成交量(增减) 万手	持仓量(增减) 万手
豆油主力	7012.00	-3.65%	142.01 (7.11)	59.56 (-4.77)
棕油主力	6178.00	-4.31%	141.79 (25.45)	45.46 (-5.80)
菜油主力	9219.00	-0.51%	110.68 (26.11)	19.64 (-0.68)
外盘	收盘价	涨跌幅	成交量(增减) 万手	持仓量(增减) 万手
美豆油 主力	32.80 美元/磅	-2.38%	10.75 (1.03)	19.52 (-0.35)
马棕油 主力	2859.00 林吉特/吨	-3.31%	2.51 (0.00)	7.81 (-0.05)

现货价格及涨跌情况

	黄埔(涨跌)	张家港(涨跌)	日照(涨跌)
一级豆油	7,410.00(-200.00)	7,340.00(-200.00)	7,370.00(-200.00)
	广东(涨跌)	张家港(涨跌)	天津(涨跌)
24°棕油	6,500.00(-200.00)	6,520.00(-200.00)	6,590.00(-200.00)
	湖北(涨跌)	四川(涨跌)	江苏(涨跌)
四级菜油	9,900.00(-150.00)	10,300.00(0.00)	9,650.00(-150.00)

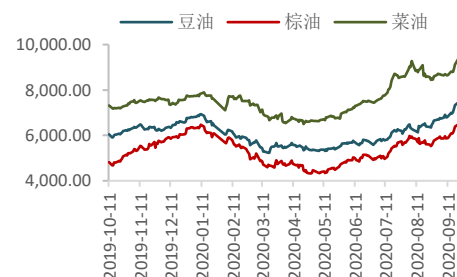
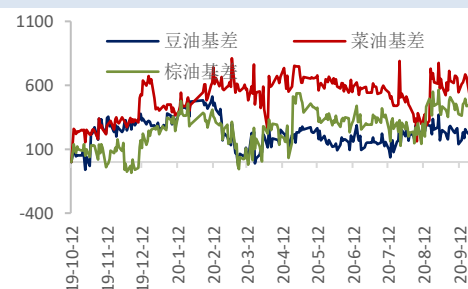
基差及涨跌情况

	黄埔(涨跌)	张家港(涨跌)	日照(涨跌)
一级豆油	398.00 (-40.00)	328.00 (-40.00)	358.00 (-40.00)
	广东(涨跌)	张家港(涨跌)	天津(涨跌)
24°棕油	474.00 (-48.00)	494.00 (-48.00)	564.00 (-48.00)
	湖北(涨跌)	四川(涨跌)	江苏(涨跌)
四级菜油	883.00 (52.00)	1,283.00 (202.00)	633.00 (52.00)

期货市场套利

跨期	豆油(涨跌)	棕油(涨跌)	菜油(涨跌)
9-1	-302.00 (4.00)	-238.00 (20.00)	-806.00 (-19.00)

报告日期 2020-09-24

主力合约走势

基差走势

研究所

史玥明

电话: 010-84183099

邮件: shiyueming@guodu. cc

从业资格号: F3048367

投资咨询从业证书号: Z0015548

跨品种	豆棕(涨跌)	菜棕(涨跌)	菜豆(涨跌)
主力合约	994.00 (28.00)	3041.00 (157.00)	2047.00 (129.00)

要闻分析

据西马南方棕油协会 (SPPOMA) 发布的数据显示, 9月1日-20日马来西亚棕榈油产量比8月降1.1%, 单产降1.63%, 出油率增0.10%。根据马来船运调查机构 ITS 公布的数据显示, 马来西亚9月1-20日棕榈油出口量为103.50万吨, 较前8个月同期出口量94.63万吨增加了9.4%。相较于9月1-15日数据, 本次数据利多盘面, 或给予棕油部分支撑。但昨夜夜盘原油再度回踩, 料对油脂涨势构成压制。

操作建议

操作上, 油脂短期偏空运行, 节前大概率续跌, 短线空头可继续持有, 棕油关注6000点附近支撑情况。油粕比方面, 当前油粕比已至2.3附近, 空头可酌情入场。跨品种方面, 豆棕价差多单继续持有。

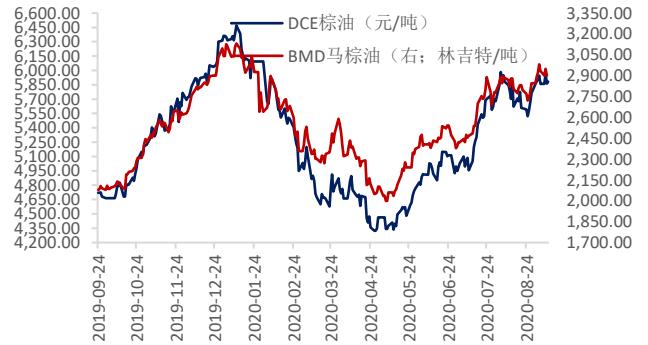
相关图表

图1 豆油内外盘主力合约走势



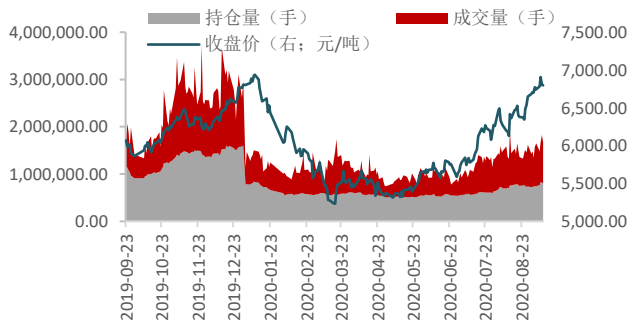
数据来源: wind、国都期货研究所

图2 棕榈油内外盘主力合约走势



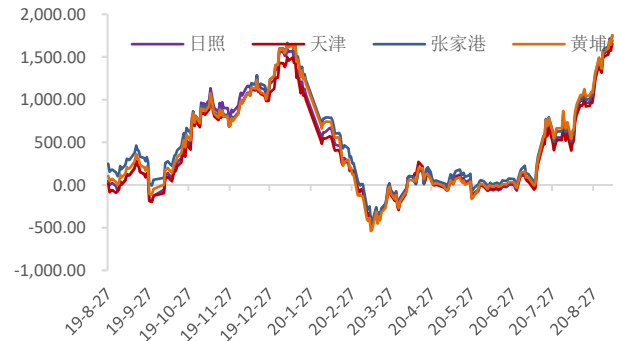
数据来源: wind、国都期货研究所

图3 豆油量价分析



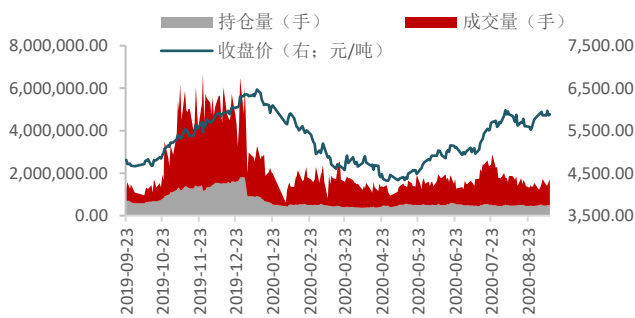
数据来源: wind、国都期货研究所

图4 豆油基差



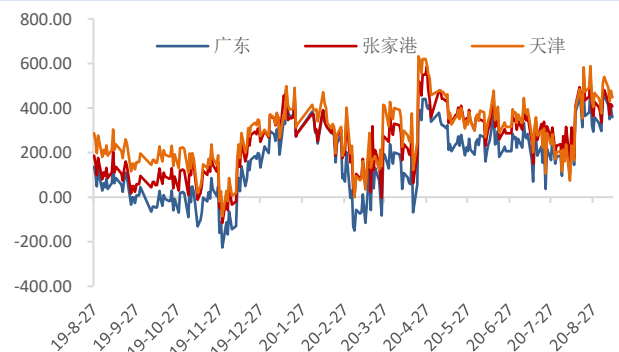
数据来源: wind、国都期货研究所

图5 棕榈油量价分析



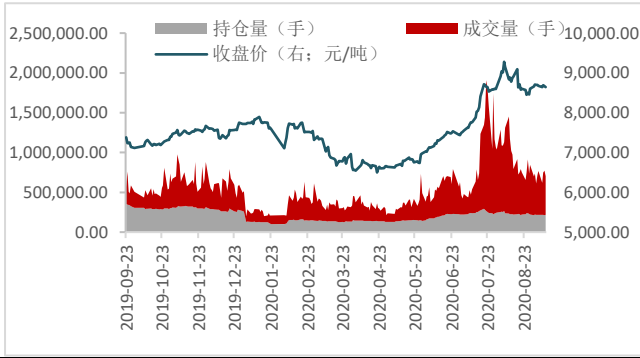
数据来源: wind、国都期货研究所

图6 棕榈油基差



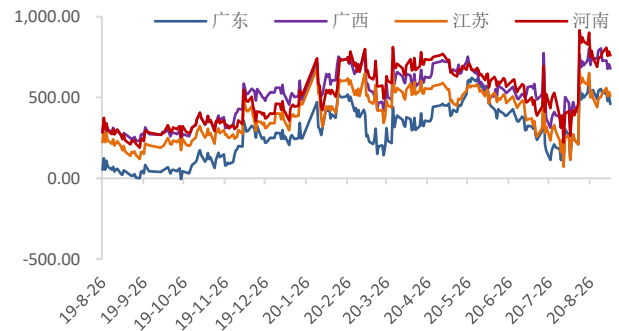
数据来源: wind、国都期货研究所

图7 菜籽油量价分析



数据来源：wind、国都期货研究所

图8 菜籽油基差



数据来源：wind、国都期货研究所

图9 豆油仓单数量变化



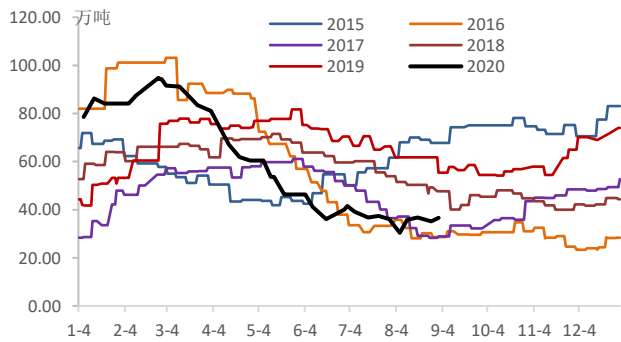
数据来源：wind、国都期货研究所

图10 菜油仓单数量变化



数据来源：wind、国都期货研究所

图11 棕油港口库存



数据来源：wind、国都期货研究所

图12 油粕比走势



数据来源：wind、国都期货研究所

分析师简介

史玥明，首都经济贸易大学量化金融硕士，现任国都期货研究所油脂期货分析师。

国都期货研究所简介

国都期货研究所拥有一支由多名博士、硕士组成的高水平研究团队，成员来自澳洲国立大学、中国人民大学等海内外一流名校，具有丰富的衍生品投资经验，一直坚守“贴近市场、客观分析、独立判断、创造价值”的核心理念，为机构客户、产业客户提供研究分析、交易咨询、产品设计、风险管理等专业服务。本土智慧，全球视野，国都期货研究所始终与投资者在一起，携手共赢。

免责声明

如果您对本报告有任何意见或建议，请致信于国都信箱(yffwb@guodu.cc)，欢迎您及时告诉我们您对本刊的任何想法！

本刊所有信息均建立在可靠的资料来源基础上。我们力求能为您提供精确的数据，客观的分析和全面的观点。但我们必须声明，对所有信息可能导致的任何损失概不负责。

本报告并不提供量身定制的投资建议。报告的撰写并未虑及读者的具体财务状况及目标。国都期货研究团队建议投资者应独立评估特定的投资和战略，并鼓励投资者征求专业财务顾问的意见。具体的投资或战略是否恰当取决于投资者自身的状况和目标。

版权声明：(c) 本报告版权为国都期货有限公司所有。本刊所含文字、数据和图表未经国都期货有限公司书面许可，任何人不得以电子、机械、影印、录音或其他任何形式复制、传播或存储于任何检索系统。未经许可，复制本刊任何内容皆属违反版权法行为，可能将受到法律起诉，并承担与之相关的所有损失赔偿和法律费用。涉及版权的所有问题请垂询：010-64000083。