



**中美将于近日举行通话 美棉涨超1%**

关注度：★★

 行情回顾

8月20日，郑棉主力2101合约收盘价12850（20，0.16%）元/吨，夜盘报收12805元/吨。ICE美棉报收64.56（0.76，1.19%）。棉纱主力2101报收19790（110，0.56%）元/吨，夜盘报收19710元/吨。

现货价格微跌，中国棉花价格指数328价格12498（-1）元/吨。进口棉价上涨，FC INDEX M 1%关税港口提货价12066（128）元/吨。纱线价格维稳，CY INDEX C32S价格18500（0）元/吨。进口棉纱微跌，cotlook棉纱指数105.4（-0.04%）美分/磅。

 基本面概况

1. 库存。郑棉仓单16643（-406）张，仓单折皮棉66.572万吨。7月，商业库存286.41（-11.57%）万吨；工业库存62.95（-4.37%）万吨。纱线库存29.78（0.47%）天，坯布库存35.80（0.11%）天。

 操作建议

中美双方已商定将于近日举行通话，市场情绪小幅提振，美棉连续两日收阳，昨日涨幅超1%。昨日USDA美棉出口数据显示，中国少量签约美棉，当周美棉销售净增12.8万包。基本面来看，USDA8月供需报告调增全球棉花产量并调降消费，供需格局恶化施压内外棉价。国内市场来看，供需表现仍弱，订单较为有限，国内市场淡季深入，内需疲弱。出口市场小幅回暖，但对行情的带动有限，下游库存继续增加，棉花库存总量施压，因此短期棉价难逃区间震荡格局。操作上，多单逢高减仓，回调做多为主。

报告日期 2020-08-21

**期货行情**

	收盘价	涨跌
GF2009	12225	0.04%
GF2101	12850	0.16%
GF2105	13200	0.19%
NYBOT 棉	64.56	1.19%
CY2009	18050	-0.39%
CY2101	19790	0.56%
CY2105	20090	-0.79%

**现货市场价格**

		价格	周涨跌幅	
棉花	国内现货	平均	12520.77	0.82%
		新疆	12500	1.21%
		浙江	12510	1.05%
		山东	12510	0.81%
		河北	12520	0.97%
		河南	12540	0.88%
		湖北	12350	0.41%
		江苏	12570	0.96%
		安徽	12400	0.57%
		重庆	12540	1.29%
	外棉	美国陆地棉	58.56	1.97%
		印度Shankar-6	62.05	1.85%
	指数	cotlookA	35400	#N/A
		CC INDEX 328	#N/A	#N/A
		CC INDEX 527	12498	0.77%
CC INDEX 229		11615	0.42%	
港口	FC INDEX M 1%	12911	0.75%	
	FC INDEX M 1%	69.46	0.58%	
	FC INDEX M 1% 增值税	12066	1.87%	
替代品	涤纶短纤	13793	0.92%	
	蓝胶短纤	8300	2.47%	
棉纱	国内现货	涤纶短纤	5450	0.00%
		全棉纱JC40S	21800	0.00%
		全棉纱JC32S	20800	0.00%
		全棉纱JC21S	19800	0.00%
		全棉纱C40S	19600	-0.25%
		全棉纱C32S	18500	-0.11%
		全棉纱C21S	17500	-0.11%
		全棉纱OE10S	11750	0.00%
		cotlook棉纱指数	105.4	1.24%
		CY INDEX 0EC10S	18500	0.08%
	指数	CY INDEX C32S	18500	-0.03%
		CY INDEX JC40S	#N/A	#N/A
		全棉纱	11760	0.00%
		30支纯棉胶纱	#N/A	#N/A
		32支纯棉胶纱	16450	1.23%
	进口棉纱	印度0EC10S	12330	0.00%
		印度C21S	17340	0.00%
		印度C32S	18300	0.00%
		印度JC32S	20540	-0.15%
		巴基斯坦0EC10S	#N/A	#N/A
		巴基斯坦C21S	17220	0.00%
	替代品	涤棉纱	13900	0.00%
		人棉纱	11950	-0.42%
		纯涤纱	9500	0.00%

**研究所**

赵睿

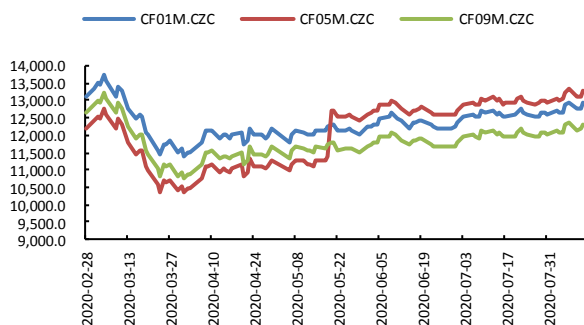
电话：010-84183058

邮件：zhaorui@guodu.cc

从业资格号：F3048102

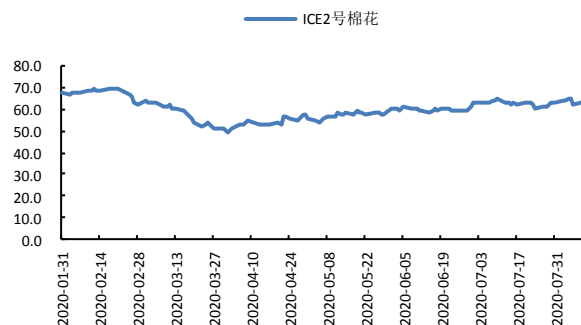
一、相关图表

图1 郑棉主力



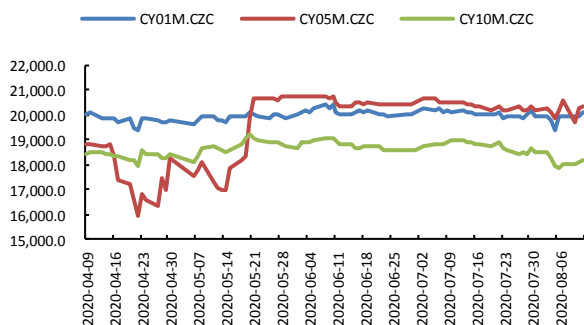
数据来源: wind、国都期货研究所

图2 ICE 2号棉



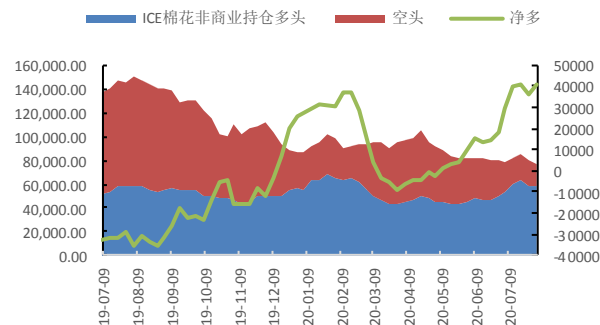
数据来源: wind、国都期货研究所

图3 郑棉纱主力



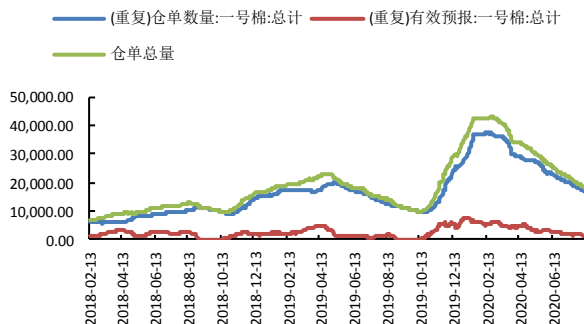
数据来源: wind、国都期货研究所

图4 ICE 棉持仓



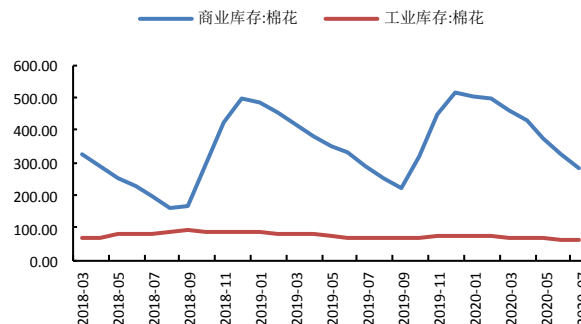
数据来源: wind、国都期货研究所

图5 郑棉仓单



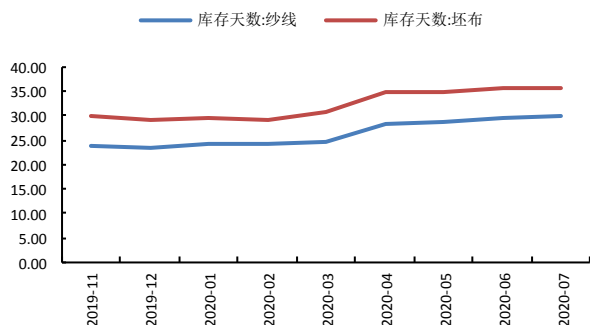
数据来源: wind、国都期货研究所

图6 棉花库存



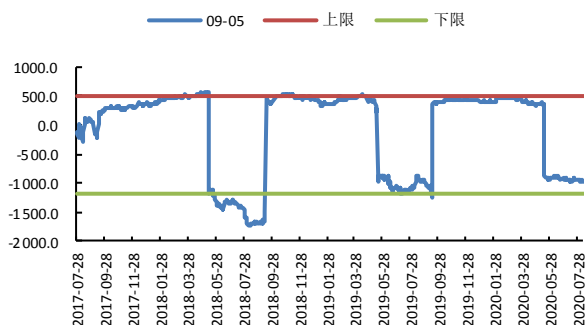
数据来源: wind、国都期货研究所

图7 棉纱、坯布库存



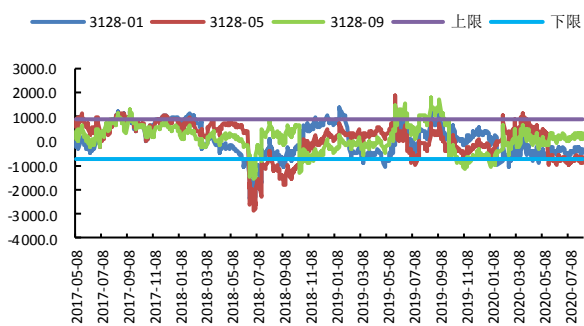
数据来源: wind、国都期货研究所

图8 CF9-5 合约价差



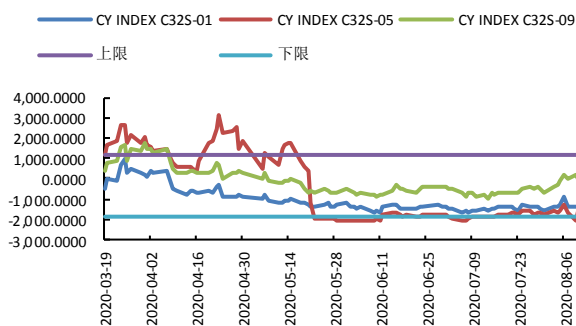
数据来源: wind、国都期货研究所

图9 棉花基差



数据来源: wind、国都期货研究所

图10 棉纱基差



数据来源: wind、国都期货研究所

### 分析师简介

赵睿，国都期货研究所棉花期货分析师，金融硕士学历。擅长基本面分析，对棉花产业链有丰富的研究经验。

### 国都期货研究所简介

国都期货研究所拥有一支由多名博士、硕士组成的高水平研究团队，成员来自澳洲国立大学、中国人民大学等海内外一流名校，具有丰富的衍生品投资经验，一直坚守“贴近市场、客观分析、独立判断、创造价值”的核心理念，为机构客户、产业客户提供研究分析、交易咨询、产品设计、风险管理等专业服务。本土智慧，全球视野，国都期货研究所始终与投资者在一起，携手共赢。

### 免责声明

如果您对本报告有任何意见或建议，请致信于国都信箱(yffwb@guodu.cc)，欢迎您及时告诉我们您对本刊的任何想法！

本刊所有信息均建立在可靠的资料来源基础上。我们力求能为您提供精确的数据，客观的分析和全面的观点。但我们必须声明，对所有信息可能导致的任何损失概不负责。

本报告并不提供量身定制的投资建议。报告的撰写并未虑及读者的具体财务状况及目标。国都期货研究团队建议投资者应独立评估特定的投资和战略，并鼓励投资者征求专业财务顾问的意见。具体的投资或战略是否恰当取决于投资者自身的状况和目标。

版权声明：(c) 本报告版权为国都期货有限公司所有。本刊所含文字、数据和图表未经国都期货有限公司书面许可，任何人不得以电子、机械、影印、录音或其他任何形式复制、传播或存储于任何检索系统。未经许可，复制本刊任何内容皆属违反版权法行为，可能将受到法律起诉，并承担与之相关的所有损失赔偿和法律费用。涉及版权的所有问题请垂询：010-64000083。